

700

 GIULINI G.



Serie 700
0755M

700

 GIULINI G.




Serie 700
0712M



MINERVA

ORTA



Serie 700
0700M

Finiture rubinetteria - Finishes - Couleurs - Farben - Colores - Отделки.



Cromo
 Chrome-Plated
 Chrome'
 Chrom
 Cromado
 Хром

**Colori non di serie disponibili sulla maggior parte degli articoli (rivolgersi sempre all'Ufficio Commerciale per conferma fattibilità e tempi di produzione)
 Maggiorazioni da calcolarsi sul prezzo della finitura cromo.**

Non standard colors, available for most of the products (ask to our Commercial Dept. for confirmation and delivery time). Price's increase are to be calculated starting from CHROME PLATED price.

Les couleurs hors-série sont disponibles pour la plupart des produits (demander toujours une confirmation et les termes de livraison auprès de notre Bureau Commercial). Les augmentations du prix doivent être calculées en se basant sur les prix du chrome.

Non-Standard-Farben, sie sind fuer die meisten Produkte vertuegbar (wenden Sie sich bitte an unser Büro für die Bestätigung und Lieferzeit). Die Zuschläge werden auf der Grundlage der Preis für Chrom berechnet.

Colores no estándar disponibles en la mayoría de los artículos (siempre consulte con el Departamento de Ventas para confirmar la viabilidad y el tiempo de producción) El aumento de los precios debe ser calculado en base al color CROMO

Нестандартные цвета доступны для большинства артикулов (просьба уточнять вопрос наличия и сроков производства у нашего Коммерческого отдела). Надбавка в цене рассчитывается исходя из цены на отделку хром.

serie	cromo	CR	C	CO	CC	AR	BR	VR	O
700	✓	✗	✗	✗	✗	✗	✗	✗	✗





G
 Maniglia Minerva M.
 Minerva M. handle.
 Poignée Minerva M.
 Minerva M. Handgriff.
 Manilla Minerva M.
 Ручка Minerva M.

M
 Maniglia Minerva.
 Minerva handle.
 Poignée Minerva.
 Minerva Handgriff.
 Manilla Minerva.
 Ручка Minerva.

0700 ORTA



Gruppo vasca esterno con doccia.
 External bathtub set with shower.
 Mélangeur bain-douche extérieur avec douchette.
 Wannenbatterie mit Schlauch-Handbrause nu verstellbarem.
 Grupo bañera externo con ducha.
 Внешний смеситель для ванны с душевой лейкой.

Articolo	CROMO				
0700					
0700G					
0700M					

0701 ORTA



Gruppo vasca esterno con doccia duplex.
 External bathtub set with duplex shower.
 Mélangeur bain-douche extérieur avec douchette duplex.
 Wannenbatterie mit Schlauch-Handbrause nu verstellbarem Wandhalter.
 Grupo bañera externo con ducha duplex.
 Внешний смеситель для ванны с душем.

Articolo	CROMO				
0701					
0701G					
0701M					

OT700 ORTA



Gruppo vasca esterno con doccia ottone.
 External bathtub set with brass shower.
 Mélangeur bain-douche extérieur avec douchette en laiton.
 Wannenbatterie mit Schlauch-Handbrause nu verstellbarem Wandhalter.
 Grupo bañera externo con ducha latón.
 Внешний смеситель для ванны с душем.

Articolo	CROMO				
OT700					
OT700G					
OT700M					

OT701 ORTA



Gruppo vasca esterno con doccia ottone con duplex.
 External bathtub set with brass duplex shower.
 Mélangeur bain-douche extérieur avec douchette en laiton duplex.
 Wannenbatterie mit Schlauch-Handbrause nu verstellbarem Wandhalter.
 Grupo bañera externo con ducha duplex en latón.
 Внешний смеситель для ванны с душем.

Articolo	CROMO				
OT701					
OT701G					
OT701M					

A712 ORTA



Batteria lavabo saltarello 1" attacco 1"1/4.
 Wash-basin set with 1" pop-up waste, 1"1/4 connection.
 Mélangeur lavabo avec vidage automatique 1"1/4.
 Waschtisch-Dreilochbatterie mit Ablaufgarnitur 1"1/4.
 Batería lavabo tapón accionado por varilla 1" acometida 1"1/4.
 Смеситель для раковины с донным клапаном 1"1/4.

Articolo	CROMO				
A712					
A712G					
A712M					

0712
 salt 1/pop up 1



G
 Maniglia Minerva M.
 Minerva M. handle.
 Poignée Minerva M.
 Minerva M. Handgriff.
 Manilla Minerva M.
 Ручка Minerva M.



M
 Maniglia Minerva.
 Minerva handle.
 Poignée Minerva.
 Minerva Handgriff.
 Manilla Minerva.
 Ручка Minerva.

0703 ORTA



Batteria lavabo testa cieca.
 Blind head lavatory set.
 Mélangeur lavabo tête borgne.
 Blindkopf-batterie für Waschtische.
 Batería lavabo cabeza ciega.
 Смеситель для раковины.

Articolo CROMO

0703									
0703G									
0703M									

0705 ORTA



Rubinetto collo cigno 1/2".
 1/2" gooseneck tap.
 Robinet col de Cygne 1/2".
 Standventil 1/2".
 Grifo cuello de cisne 1/2".
 Смеситель шейкой лебедя 1/2".

Articolo CROMO

0705									
0705G									
0705M									

A755 ORTA



Monoblocco per lavabo saltarello 1" attacco 1"1/4.
 Wash-basin unit with 1" pop-up waste, 1"1/4 connection.
 Mélangeur monotrou lavabo avec vidage automatique 1" - fixation 1"1/4.
 Waschtisch-Einlochbatterie mit Ablaufgarnitur 1" Anschluss 1"1/4.
 Monobloque lavabo tapón accionado por varilla 1" acometida 1"1/4.
 Смеситель для раковины с донным клапаном 1"1/4 (гибкая подводка).

Articolo CROMO

A755									
A755G									
A755M									

0755
 salt 1/pop up 1

0756 ORTA



Monoblocco lavabo testa cieca.
 Blind head wash-basin unit.
 Mélangeur monotrou lavabo tête borgne.
 Blindkopf-Monoblockmischer für Waschtische.
 Monobloque lavabo cabeza ciega.
 Смеситель для раковины.

Articolo CROMO

0756									
0756G									
0756M									

A713 ORTA



Batteria bidet saltarello 1" attacco 1"1/4.
 Bidet unit with 1" pop-up waste, 1"1/4 connection.
 Mélangeur bidet avec vidage automatique 1"1/4.
 Bidet-Dreilochbatterie mit Ablaufgarnitur 1"1/4.
 Monobloque bidet tapón accionado por varilla 1" acometida 1"1/4.
 Смеситель для биде с донным клапаном 1"1/4, на 3 отверстия.

Articolo CROMO

A713									
A713G									
A713M									

0713
 salt 1/pop up 1



G
 Maniglia Minerva M.
 Minerva M. handle.
 Poignée Minerva M.
 Minerva M. Handgriff.
 Manilla Minerva M.
 Ручка Minerva M.

M
 Maniglia Minerva.
 Minerva handle.
 Poignée Minerva.
 Minerva Handgriff.
 Manilla Minerva.
 Ручка Minerva.

A757 ORTA



0757
 salt 1/pop up 1

Monoblocco bidet saltarello 1" attacco 1"1/4.
Bidet unit with 1" pop-up waste, 1"1/4 connection.
 Mélangeur monotrou bidet avec vidage automatique 1" - fixation 1"1/4.
 Bidet-Einlochbatterie mit Ablaufgarnitur 1"Anschluss 1"1/4.
 Monobloque bidet tapón accionado por varilla 1" acometida 1"1/4.
 Смеситель для биде с донным клапаном 1"1/4 (гибкая подводка).

Articolo	CROMO						
A757							
A757G							
A757M							

0758 ORTA



Monoblocco bidet testa cieca.
Blind head bidet unit.
 Mélangeur monotrou bidet tête borgne.
 Blindkopf-Monoblockmischer für Bidet.
 Monobloque bidet cabeza ciega.
 Смеситель для биде.

Articolo	CROMO						
0758							
0758G							
0758M							

0725 ORTA



Gruppo per doccia esterno senza flessibile.
External shower without flexible.
 Douche extérieure sans flexible.
 Brausebatterie ohne flexiblen Anschlusschlaeuchen.
 Grupo ducha externo sin flexible.
 Внешний смеситель для душа без гибкого шланга.

Articolo	CROMO						
0725							
0725G							
0725M							

0707 ORTA



Gruppo lavello attacco lavatrice.
Sink set with connection for washing machine.
 Mélangeur évier avec enclenchement pour machine à laver.
 Spultischbatterie mit Anschluß für die Geschirrwashmaschine.
 Grupo fregadero acometida lavadora.
 Смеситель для раковины с соединителем для стиральной машины.

Articolo	CROMO						
0707							
0707G							
0707M							

0730 ORTA



Rubinetto per lavatrice 1/2" - 3/8".
1/2" - 3/8" tap for washing-machine.
 Robinet pour la machine à laver 1/2" - 3/8".
 1/2" - 3/8" Waschmaschinenhahn.
 Grifo para lavadora 1/2" - 3/8".
 Смеситель для стиральной машины 1/2" - 3/8".

Articolo	CROMO						
0730							
0730G							
0730M							



OO36

G
 Maniglia Minerva M.
 Minerva M. handle.
 Poignée Minerva M.
 Minerva M. Handgriff.
 Manilla Minerva M.
 Ручка Minerva M.



OO36

M
 Maniglia Minerva.
 Minerva handle.
 Poignée Minerva.
 Minerva Handgriff.
 Manilla Minerva.
 Ручка Minerva.

0731 ORTA

OO36

Rubinetto prolungato 1/2" - 3/8".
 1/2" - 3/8" extended tap.
 Robinet rallongé 1/2" - 3/8".
 1/2" - 3/8" Verlänger Hahn.
 Grifo alargado 1/2" - 3/8".
 Продолговатый смеситель 1/2" - 3/8".

Articolo CROMO**0731****0731G****0731M****0729 ORTA**

OO36

Rubinetto prolungatissimo 1/2" - 3/8".
 1/2" - 3/8" extended tap.
 Robinet rallongé 1/2" - 3/8".
 1/2" - 3/8" Verlänger Hahn.
 Grifo alargado 1/2" - 3/8".
 Продолговатый смеситель 1/2" - 3/8".

Articolo CROMO**0729****0729G****0729M****0732 ORTA**

OO36

Rubinetto a snodo 1/2" - 3/8".
 1/2" - 3/8" swivel tap
 Robinet vertical 1/2" - 3/8".
 Auslaufventil 1/2" - 3/8".
 Grifo con articulación 1/2" - 3/8".
 Смеситель с шарнирным соединением 1/2" - 3/8".

Articolo CROMO**0732****0732G****0732M****0738 ORTA**

OO36

Rubinetto a colonna.
 Pillar type tap.
 Robinet à colonne.
 Standventil Hahn.
 Grifo de columna.
 Смеситель колонна.

Articolo CROMO**0738****0738G****0738M****0716 ORTA**

OO36

Rubinetto incasso 1/2".
 1/2" built-in tap.
 Robinet à encaissement 1/2".
 UP-Ventil 1/2".
 Grifo para empotrar 1/2".
 Вентиль встроенный 1/2".

Articolo CROMO**0716****0716G****0716M**



G
 Maniglia Minerva M.
 Minerva M. handle.
 Poignée Minerva M.
 Minerva M. Handgriff.
 Manilla Minerva M.
 xxxxxxx.

M
 Maniglia Minerva.
 Minerva handle.
 Poignée Minerva.
 Minerva Handgriff.
 Manilla Minerva.
 xxxxxxx.

0719 ORTA



Rubinetto incasso 3/4".
 3/4" built-in tap.
 Robinet à encaissement 3/4".
 UP-Ventil 3/4".
 Grifo para empotrar 3/4".
 Вентиль встроенный 3/4".

Articolo	CROMO						
0719							
0719G							
0719M							

0704 ORTA



Rubinetto bidet 1/2".
 Bidet 1/2" tap.
 Robinet bidet 1/2".
 1/2" Hahn für Bidet.
 Grifo bidet 1/2".
 Смеситель для биде 1/2".

Articolo	CROMO						
0704							
0704G							
0704M							

0705LC ORTA



Rubinetto collo cigno 1/2".
 1/2" gooseneck tap.
 Robinet col de Cygne 1/2".
 Standventil 1/2".
 Grifo cuello de cisne 1/2".
 Смеситель шейкой лебедя 1/2".

Articolo	CROMO						
0705LC							
-							
-							

0738LC ORTA



Rubinetto a colonna.
 Pillar type tap.
 Robinet à colonne.
 Standventil Hahn.
 Grifo de columna.
 Смеситель колонна.

Articolo	CROMO						
0738LC							
-							
-							

073 ILC ORTA



Rubinetto prolungato 1/2".
 1/2" extended tap.
 Robinet rallongé 1/2".
 1/2" Verlänger Hahn.
 Grifo alargado 1/2".
 Продолговатый смеситель 1/2".

Articolo	CROMO						
073 ILC							
-							
-							



G
Maniglia Minerva M.
 Minerva M. handle.
 Poignée Minerva M.
 Minerva M. Handgriff.
 Manilla Minerva M.
 Ручка Minerva M.

M
Maniglia Minerva.
 Minerva handle.
 Poignée Minerva.
 Minerva Handgriff.
 Manilla Minerva.
 Ручка Minerva.

0732LC




Rubinetto a snodo 1/2".
 1/2" swivel tap.
 Robinet vertical 1/2".
 Auslaufventil 1/2".
 Grifo con articulación 1/2".
 Смеситель с шарнирным соединением 1/2".

Articolo CROMO

0732LC

-									
-									



**Roma
2605ABR**



**Roma
2605ACR**

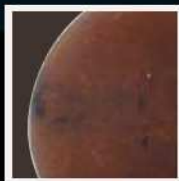
**Roma
2615**



**Iride
2705APR**



COLORI RESINA / RESIN COLOUR



BLU

RADICA

ROSA

ROSSO

VERDE

ROMA
IRIDE

Finiture rubinetteria ROMA - Finishes ROMA - Couleurs ROMA - Farben ROMA - Colores ROMA - Отделки ROMA.



Cromo
 Chrome-Plated
 Chrome'
 Chrom
 Cromado
 Хром



Cromo + Oro
 Chrome-+Gold
 Chrome'+Or
 Chrom/Gold
 Cromado+Oro
 Хром + Золото



Bronzo
 Bronze
 Bronze
 Gold
 Bronceado
 Бронза

Finiture rubinetteria IRIDE - Finishes IRIDE - Couleurs IRIDE - Farben IRIDE - Colores IRIDE - Отделки IRIDE.

Colori resine - Resin - Résine - Harze - Resinas - Смола



rosso
 rouge
 красный



verde
 vert
 зеленый



bleu
 bleu
 синий



radica
 racine
 корневище



rosa
 rose
 розовый

La rubinetteria è disponibile anche con scarico attacco da 1" da specificare nelle ordinazioni.

Available also with 1" pop-up waste (please indicate when ordering).

Le robinet est également disponible avec une connexion de vidage à 1" (à préciser lors de la commande).

Auch mit 1" Ablaufgarnitur (bitte bei Bestellung angeben).

El grifo también está disponible con conexión de drenaje de 1" (especificar en su pedido).

Краны доступны также с соединяемым сливом 1" (уточнить при оформлении заказа).

Colori non di serie disponibili sulla maggior parte degli articoli (rivolgersi sempre all'Ufficio Commerciale per conferma fattibilità e tempi di produzione) Maggiorazioni da calcolarsi sul prezzo della finitura cromo.

Non standard colors, available for most of the products (ask to our Commercial Dept. for confirmation and delivery time). Price's increase are to be calculated starting from CHROME PLATED price.

Les couleurs hors-série sont disponibles pour la plupart des produits (demander toujours une confirmation et les termes de livraison auprès de notre Bureau Commercial). Les augmentations du prix doivent être calculées en se basant sur les prix du chrome.

Non-Standard-Farben, sie sind fuer die meisten Produkte verfuegbar (wenden Sie sich bitte an unser Büro für die Bestätigung und Lieferzeit). Die Zuschläge werden auf der Grundlage der Preis für Chrom berechnet.

Colores no estándar disponibles en la mayoría de los artículos (siempre consulte con el Departamento de Ventas para confirmar la viabilidad y el tiempo de producción) El aumento de los precios debe ser calculado en base al color CROMO

Нестандартные цвета доступны для большинства артикулов (просьба уточнить вопрос наличия и сроков производства у нашего Коммерческого отдела). Надбавка в цене рассчитывается исходя из цены на отделку хром.

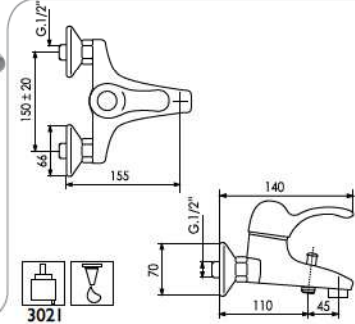
serie	cromo	CR	PR	C	CO	CC	AR	BR	VR	O
Roma	✓	✓	✗	+ 20%	+ 30%	✗	+ 50%	✓	+ 50%	+ 100%
Iride	✓	✗	✓	✗	✗	✗	✗	✗	✗	✗





27_
Leva Iride.
Iride lever.
Lever Iride.
Iride Hebel.
Palanca Iride.
Рычаг IRIDE.

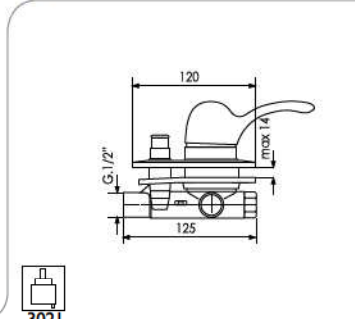
2601



Monocomando vasca esterno con doccia duplex.
External bathtub single-lever mixer with duplex shower.
Mitigeur bain/douche mural avec douche duplex.
Auffputz- Einhebelmischer mit Duplex Handbrause.
Monomando bañera externo ducha duplex.
Внешний смеситель для ванны с душевой лейкой.

Articolo	CROMO	CR	BR	PR
2601				
2701				

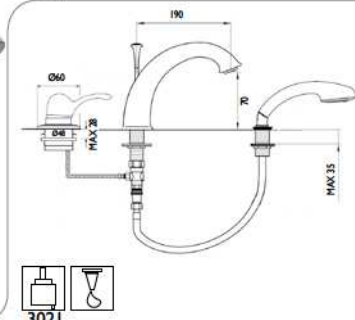
2660



Centrale con deviatore per bordo vasca.
Central with deviation for bath boarder set.
Mitigeur monocommande bain à encastrer avec déviateur.
Einbau-Einhebelmischer für Wanne mit Umsteller.
Central con desviación para bordo bañera.
Смеситель с девиатором на борт ванны.

Articolo	CROMO	CR	BR	PR
2660				
-				

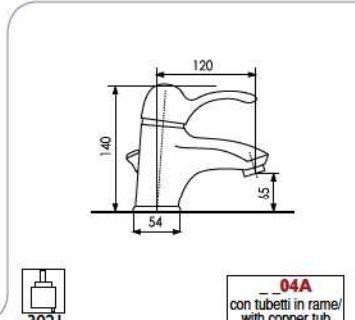
2665BD



Monocomando bordo vasca, bocca con deviatore e doccia estraibile.
Single-lever mixer for bath's border, spout with diverter and removable handshower.
Mélangeur bord baignoire, bec avec déviateur et douchette à extraire.
Wannenmischer, Auslauf mit Umsteller und extrahierbaren handbrause.
Monomando baño sobre repisa, caño con desviación, y ducha extraíble.
Однорукавный смеситель для установки на борту ванны, излив с переключателем и выдвигаемой душой.

Articolo	CROMO	CR	BR	PR
2665BD				
2765BD				

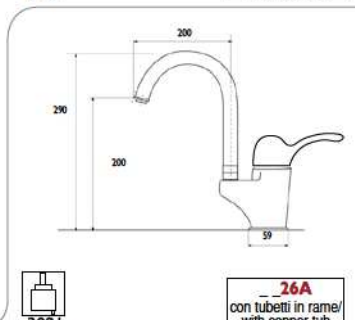
2605A



Monocomando lavabo saltarello 1" attacco 1"1/4 (con flessibile).
Wash-basin single-lever mixer, 1" pop-up waste, 1"1/4 connection (with flex.).
Mitigeur lavabo avec vidage automatique 1" - fixation 1"1/4 (avec flex.).
Waschtisch - Einhebelmischer mit Ablaufgamitur 1" - Anschluss 1"1/4 (mit flex.).
Monomando lavabo con desagüe automático 1" - Conexión 1"1/4 (con flex.).
Смеситель для раковины с донным клапаном 1", соединение 1"1/4 (гибкая подводка).

Articolo	CROMO	CR	BR	PR
2605A				
2705A				

2627A



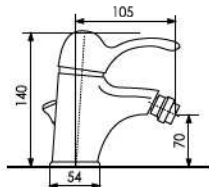
Monocomando lavabo canna alta saltarello 1" attacco 1"1/4 (con flex.).
Wash-basin single-lever mixer high spout 1" pop-up waste, 1"1/4 connection (with flex.).
Mitigeur lavabo avec bec haut, avec vidage automatique 1" - fixation 1"1/4 (avec flex.).
Waschtisch-Einhebelmischer mit hochgesetztem Auslauf, mit Ablaufgamitur 1" Anschluss 1"1/4 (mit flex.).
Monomando lavabo caño alto tapón accionado por varilla 1", ataque 1"1/4 (con flex.).
Смеситель для раковины с донным клапаном 1", соединение 1"1/4 (гибкая подводка).

Articolo	CROMO	CR	BR	PR
2627A				
-				



27_
Leva Iride.
Iride lever.
Lever Iride.
Iride Hebel.
Palanca Iride.
Рычаг IRIDE.

2607A

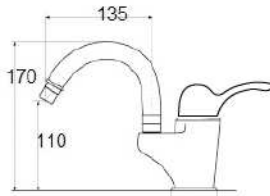


- 06A
con tubetti in rame/
with copper tub

Monocomando bidet saltarello 1" attacco 1"1/4 (con flessibile).
Bidet single-lever mixer, 1" pop-up waste, 1"1/4 connection (with flexible).
Mitigeur bidet avec vidage automatique 1" - fixation 1"1/4 (avec flexible).
Bidet - Einhebelmischer mit Ablaufgarnitur 1" - Anschluss 1"1/4 (mit flexible).
Monomando bidet con desagüe automático 1" - Conexión 1"1/4 (con flex.).
Смеситель для биде с донным клапаном 1", соединение 1"1/4 (гибкая подводка).

Articolo	CROMO	CR	BR	PR
2607A				
2707A				

2629A

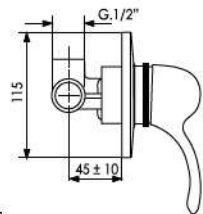


- 28A
con tubetti in rame/
with copper tub

Monocomando bidet canna alta saltarello 1" attacco 1"1/4 (con fless.).
Bidet single-lever mixer high spout 1" pop-up waste, 1"1/4 connection (with flex.).
Mitigeur bidet avec bec haut avec vidage automatique 1" - fixation 1"1/4 (avec flex.).
Bidet - Einhebelmischer mit hochgesetztem Auslauf mit Ablaufgarnitur 1" Anschluss 1"1/4 (mit flex.).
Monomando bidet caño alto tapón accionado por varilla 1", ataque 1"1/4 (con flex.).
Смеситель для биде с донным клапаном 1", соединение 1"1/4 (гибкая подводка).

Articolo	CROMO	CR	BR	PR
2629A				
-				

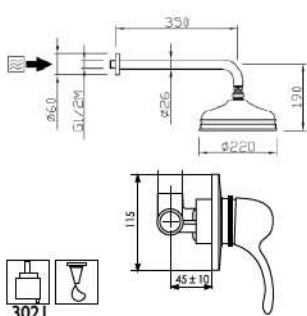
2615



Monocomando doccia incasso.
Shower built-in mixer.
Mitigeur pour douche à encaissement.
Unterputz-Duscheneinhebelmischer.
Monomando ducha para empotrar.
Встроенный смеситель для душа монокомандный.

Articolo	CROMO	CR	BR	PR
2615				
2715				

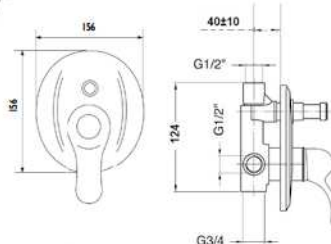
2615WB



Monocomando doccia incasso con braccio doccia.
Shower built-in single-lever mixer with shower arm.
Mitigeur pour douche à encaissement avec bras de douche.
Unterputz-Duscheneinhebelmischer mit Kopfbrause mit Wandarm.
Monomando ducha para empotrar brazo ducha.
Встроенный смеситель для душа монокомандный.

Articolo	CROMO	CR	BR	PR
2615WB				
2715WB				

2611



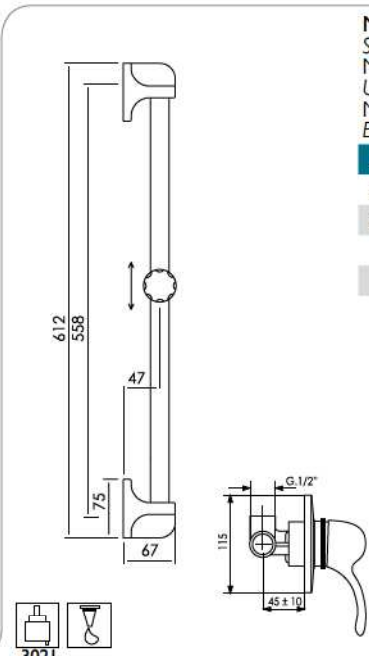
Monocomando doccia incasso con pulsante.
Shower built-in single-lever mixer with button.
Mitigeur pour douche à encaissement avec bouton-poussoir.
Unterputz-Duscheneinhebelmischer mit Drücktaste.
Monomando ducha para empotrar con pulsador.
Встроенный смеситель для душа с переключателем.

Articolo	CROMO	CR	BR	PR
2611				
2711				



27_
Leva Iride.
Iride lever.
Lever Iride.
Iride Hebel.
Palanca IRIDE.
Рычаг IRIDE.

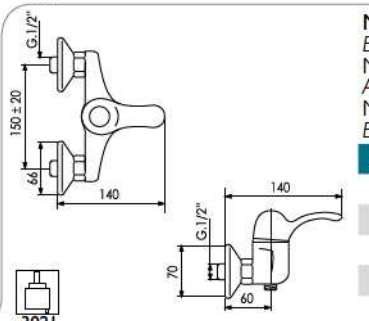
2615WS



Monocomando doccia incasso con saliscendi.
Shower built-in single-lever mixer with sliding rail.
Mitigeur pour douche à encaissement avec barre coulissante.
Unterputz-Duscheneinhebelmischer mit Brausegarnitur und Wandstange.
Monomando ducha para empotrar con conjunto ducha.
Встроенный смеситель для душа с регулируемой стойкой.

Articolo	CROMO	CR	BR	PR
2615WS				
2715WS				

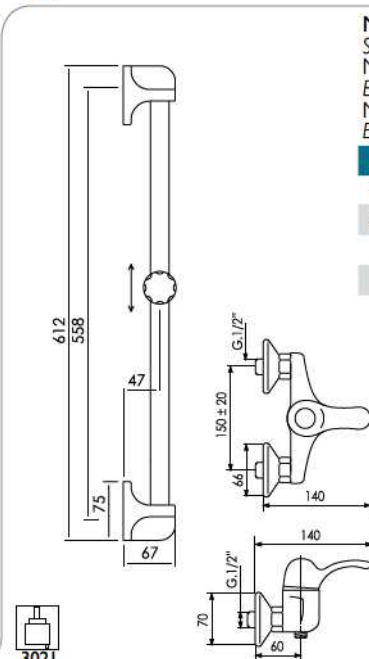
2608



Monocomando per doccia esterno senza flessibile.
External shower single-lever mixer without flexible.
Mitigeur pour douche externe sans flexible.
Aufputz-Einhebelbatterie ohne Schlauch.
Monomando ducha externo sin flexible.
Внешний смеситель для душа без шланга.

Articolo	CROMO	CR	BR	PR
2608				
2708				

2608WS



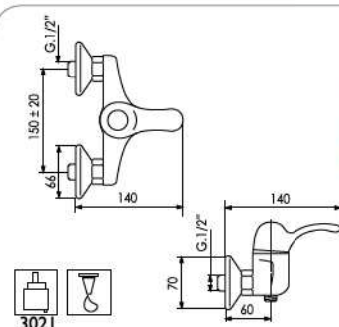
Monocomando per doccia esterno con saliscendi.
Single lever shower mixer with sliding rail
Mitigeur douche mural avec barre coulissante
Einhand-Brausebatterie mit Brausestange
Monomando ducha exterior con conjunto ducha
Внешний смеситель для душа с регулируемой стойкой.

Articolo	CROMO	CR	BR	PR
2608WS				
2708WS				



27_
 Leva Iride.
 Iride lever.
 Levier Iride.
 Iride Hebel.
 Palanca Iride.
 Рычаг IRIDE.

2608WD




Monocomando per doccia esterno con completo duplex.
 External shower single-lever mixer with duplex.
 Mitigeur pour douche externe avec duplex.
 Aufputz- Einhebelbatterie mit duplex.
 Monomando ducha externo con duplex.
 Внешний смеситель для душа с душевой лейкой.

Articolo	CROMO	CR	BR	PR
2608WD				
2708WD				











PLP
030B1AA3



PLP
100 - 040B I



**PLP
020B1**



**PLP
020B5**



**PLP
010B2A**



**PLP
046BI**




**PLP
046B2**



**PLP
048B2**




MODULARITÀ / MODULARITY



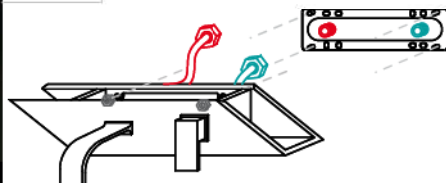
FACILITÀ DI MONTAGGIO / EASY ASSEMBLY

1



SI FISSA AL MURO LA STAFFA IN METALLO
 SECURE THE METAL BRACKET TO THE WALL

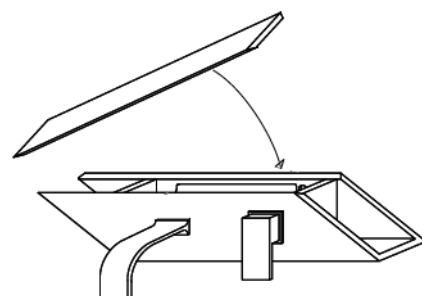
2



DOPO AVER COLLEGATO I FLESSIBILI DELL'ACQUA CALDA/FREDDA SI AGGANCIA IL MODULO PLP ALLA STAFFA
 AFTER CONNECT HOSES TO HOT AND COLD WATER ATTACH PLP MODULE TO THE METAL BRACKET.

3

E INFINE SI CHIUDE IL COPERCHIO CALAMITATO
 AND FINALLY CLOSE THE LID SNAPS



**PLP
20040NA3**



**PLP
030B4N**



**PLP
010B3N**

Finiture rubinetteria - Finishes - Couleurs - Farben - Colores - Отделки.



Cromo
 Chrome-Plated
 Chrome'
 Chrom
 Cromado
 Хром

Finiture "BOX" disponibili - Available "BOX" finishes - Couleurs "BOX" disponibles - Verfeugbare "BOX" Farben - Colores "BOX" disponibles - Доступные отделки "BOX"



Alluminio
 Aluminium
 Aluminium
 Aluminio
 АЛЮМИНИЙ




Nero
 Black
 Noir
 Schwarz
 Negro
 Черный



Bianco
 White
 Blanc
 Weiss
 Blanco
 Белый

Finiture disponibili accessori bagno - Available finishes for Accessories - Couleurs disponibles des accessoires - Verfeugbare Farben fuer Zubehoer - Colores disponibles para los accesorios - Доступные отделки аксессуаров



Ceramica bianca
 White ceramic
 Céramique blanche
 Weiße Keramik
 Cerámica blanca
 Белая керамика




Ceramica nera
 Black ceramic
 Céramique noire
 Schwarze Keramik
 Cerámica negra
 Черная керамика




Vetro
 Glass
 Verre
 Glas
 Vario
 Стекло

DECORI DISPONIBILI PER MODELLI - DECORS AVAILABLE FOR ITEMS - DÉCORS POUR LES MODELES VERZIERUNG FUER ARTIKEL - DECORACION PARA MODELOS - ДЕКОРАЦИЯ ДЛЯ МОДЕЛЕЙ

PLP 046 - 048 - 060

Decoro	Codice	EXTRA Prezzo, Price, Prix, Preis, Precio Цена
	Codice + /DBI	

PLP 046B3 - 048B3 - 060B3

Decoro	Codice	EXTRA Prezzo, Price, Prix, Preis, Precio Цена
	Codice + /DSI	

Colori non di serie disponibili sulla maggior parte degli articoli (rivolgersi sempre all'Ufficio Commerciale per conferma fattibilità e tempi di produzione) **Maggiorazioni da calcolarsi sul prezzo della finitura cromo.**

Non standard colors, available for most of the products (ask to our Commercial Dept. for confirmation and delivery time). Price's increase are to be calculated starting from CHROME PLATED price.

Les couleurs hors-série sont disponibles pour la plupart des produits (demander toujours une confirmation et les termes de livraison auprès de notre Bureau Commercial). Les augmentations du prix doivent être calculées en se basant sur les prix du chrome.

Non-Standard-Farben, sie sind fuer die meisten Produkte verfeugbar (wenden Sie sich bitte an unser Büro für die Bestätigung und Lieferzeit). Die Zuschläge werden auf der Grundlage der Preis für Chrom berechnet.

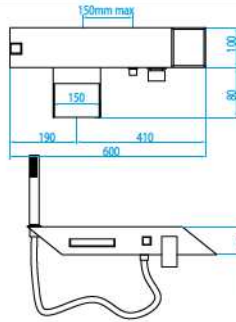
Colores no estándar disponibles en la mayoría de los artículos (siempre consulte con el Departamento de Ventas para confirmar la viabilidad y el tiempo de producción) El aumento de los precios debe ser calculado en base al color CROMO

Нестандартные цвета доступны для большинства артикулов (просьба уточнять вопрос наличия и сроков производства у нашего Коммерческого отдела). Надбавка в цене рассчитывается исходя из цены на отделку хром.

serie	cromo	CR	C	CO	CC	AR	BR	VR	O
PLP	✓	✗	✗	✗	✗	✗	✗	✗	✗



PLP 010B1

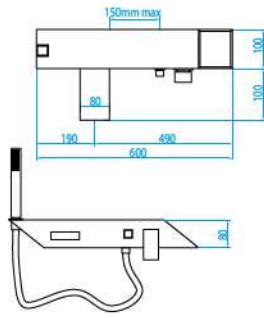


Vasca esterno PLP con bocca a CASCATA.

PLP External bath mixer, cascade spout.
Mitigeur bain/douche mural PLP avec bec à cascade.
PLP Aufputz-Einhebelmischer mit Wasserfall-Auslauf.
Monomando bañera PLP externo con caño en cascada.
PLP Внешний смеситель для ванны с каскадным изливом.

Articolo	B	N	A	A3 CB	A3 CN	A3 V
PLP010B1						

PLP 010B2

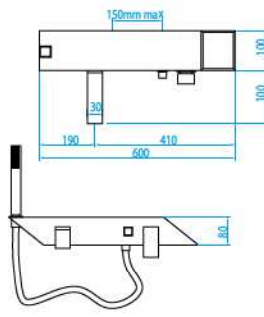


Vasca esterno PLP con bocca con aeratore orientabile.

PLP External bath mixer, spout with adjustable aerator.
Mitigeur bain/douche mural PLP, mousseur orientable.
PLP Aufputz-Einhebelmischer, Auslauf mit regulierbarer Verdampfer.
Monomando bañera PLP externo, caño con vaporizador orientable.
PLP Внешний смеситель для ванны с аэратором.

Articolo	B	N	A	A3 CB	A3 CN	A3 V
PLP010B2						

PLP 010B3

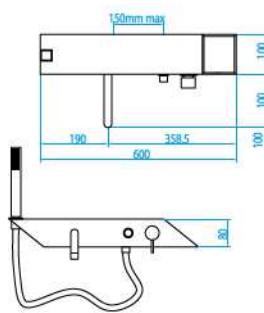


Vasca esterno PLP con bocca piatta.

PLP External bath mixer with flat spout.
Mitigeur bain/douche mural PLP bec plat.
PLP Aufputz-Einhebelmischer, Flach-Auslauf.
Monomando bañera PLP externo, caño plano.
PLP Внешний смеситель для ванны с плоским изливом.

Articolo	B	N	A	A3 CB	A3 CN	A3 V
PLP010B3						

PLP 010B4

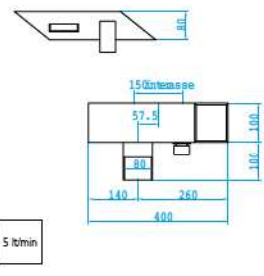


Vasca esterno PLP con bocca tonda.

PLP External bath mixer with rounded spout.
Mitigeur bain/douche mural PLP bec ronde.
PLP Aufputz-Einhebelmischer, Runder-Auslauf.
Monomando bañera PLP externo, caño redondo.
PLP Внешний смеситель для ванны с закругленным изливом.

Articolo	B	N	A	A3 CB	A3 CN	A3 V
PLP010B4						

PLP 030B1

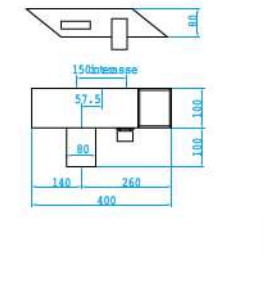


Lavabo a parete PLP con bocca a CASCATA.

PLP wall mounted basin mixer, cascade spout.
Mitigeur lavabo mural PLP avec bec à cascade
PLP Waschtisch-Einhebelmischer Wandmontage mit Wasserfall-Auslauf.
Lavabo de pared PLP con caño en cascada.
PLP Встроенный в стену смеситель с каскадным изливом.

Articolo	B	N	A	A3 CB	A3 CN	A3 V
PLP030B1						

PLP 030B2



Lavabo a parete PLP con bocca con aeratore orientabile.

PLP wall mounted basin mixer, spout with adjustable aerator.
Mitigeur lavabo mural PLP, mousseur orientable.
PLP Waschtisch-Einhebelmischer Wandmontage, Auslauf mit regulierbarer Verdampfer.
Lavabo de pared PLP, caño con vaporizador orientable.
PLP Встроенный в стену смеситель с изливом с аэратором.

Articolo	B	N	A	A3 CB	A3 CN	A3 V
PLP030B2						

Colori scatola/ Box colors

B: bianco/white
N: Nero/black
A: Alluminio/aluminum

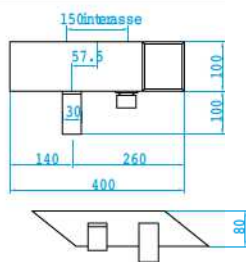
A3: Porta sapone + bicchiere/
soap-holder+cup

CB: Ceramica bianca/white ceramic

CN: Ceramica nera/black ceramic

V: Vetro/glass

PLP 030B3

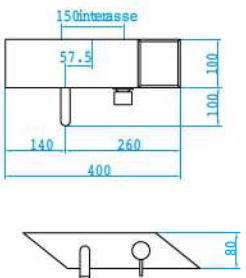


3021P

Lavabo a parete PLP con bocca piatta.
 PLP wall mounted basin mixer with flat spout.
 Mitigeur lavabo mural PLP bec plat.
 PLP Waschtisch-Einhebelmischer Wandmontage, Flach-Auslauf.
 Lavabo de pared PLP, caño plano.
 PLP Встроенный в стену смеситель с плоским изливом.

Articolo	B	N	A	A3 CB	A3 CN	A3V
PLP030B3						

PLP 030B4

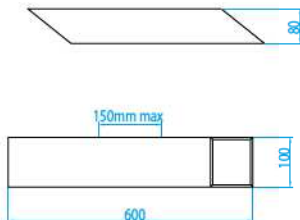


3022R

Lavabo a parete PLP con bocca tonda.
 PLP wall mounted basin mixer with rounded spout.
 Mitigeur lavabo mural PLP bec ronde.
 PLP Waschtisch-Einhebelmischer Wandmontage, Runder-Auslauf.
 Lavabo de pared PLP, caño redondo.
 PLP Встроенный в стену смеситель с закругленным изливом.

Articolo	B	N	A	A3 CB	A3 CN	A3V
PLP030B4						

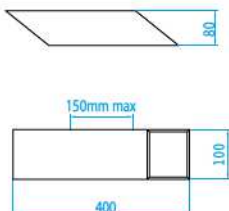
PLP 200-60



Mensola PLP cm. 60.
 PLP shelf cm.60.
 Etagère cm.60.
 Ablage cm.60.
 Repisa cm.60.
 Полка 60см.

Articolo	B	N	A	A3 CB	A3 CN	A3V
PLP200-60						

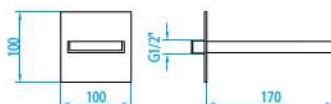
PLP 200-40



Mensola PLP cm. 40.
 PLP shelf cm.40.
 Etagère cm.40.
 Ablage cm 40.
 Repisa cm.40.
 Полка 40см.

Articolo	B	N	A	A3 CB	A3 CN	A3V
PLP200-40						

PLP 040B1

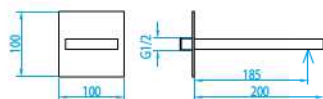


5 ltr/min

Bocca a muro a cascata.
 Cascade spout.
 Bec à cascade.
 Wasserfall-Auslauf.
 Caño en cascada.
 Встроенный в стену смеситель в виде каскада.

Articolo	CROMO					
PLP040B1						

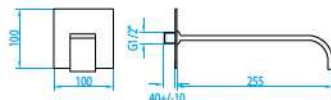
PLP 040B2



Bocca a muro con aeratore orientabile.
 Wall mounted spout with adjustable aerator.
 Bec mural avec mousseur orientable.
 Wanduslauf mit regulierbarer Verdampfer.
 Caño mural con vaporizador orientable.
 Встроенный в стену смеситель с аэратором.

Articolo	CROMO					
PLP040B2						

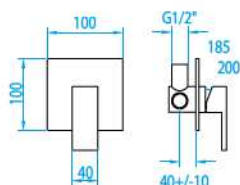
PLP 040B3



Bocca piatta a muro.
 Wall mounted flat spout.
 Bec plat mural.
 Flach-Auslauf.
 Caño mural plano.
 Встроенный в стену смеситель с плоским изливом.

Articolo CROMO					
PLP040B3					

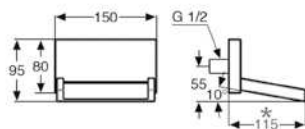
PLP 100



Monocomando doccia incasso.
 Shower built-in mixer.
 Mitigeur pour douche à encaissement.
 Unterputz-Duscheneinhebelmischer.
 Monomando ducha para empotrar.
 Встроенный смеситель для душа.

Articolo CROMO					
PLP100					

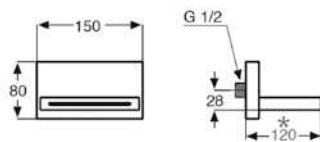
PLP 020B1



Bocca cascata a muro per vasca.
 Wall waterfall spout for bathtub mixer.
 Bec mural à cascade pour mitigeur bain.
 Wasserfall-Auslauf fuer Badewanne.
 Caño mural en cascada para bañera.
 Настенный излив каскадом для ванной.

Articolo CROMO					
PLP020B1					

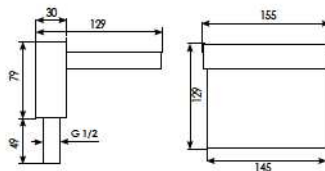
PLP 020B5



Bocca cascata a muro per vasca.
 Wall waterfall spout for bathtub mixer.
 Bec mural à cascade pour mitigeur bain.
 Wasserfall-Auslauf fuer Badewanne.
 Caño mural en cascada para bañera.
 Настенный излив каскадом для ванной.

Articolo CROMO					
PLP020B5					

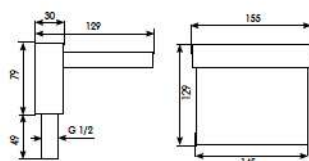
PLP 022B1



Bocca cascata bordo vasca.
 Wall waterfall spout for bath deck mixer.
 Bec mural à cascade pour bord baignoire.
 Wanneneinlauf fuer Wannrandbatterie.
 Caño mural en cascada para borde bañera.
 Излив каскадом для установки на борту ванны.

Articolo CROMO					
PLP022B1					

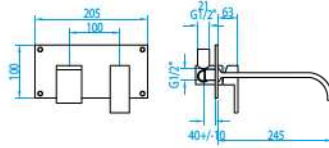
PLP 022B5



Bocca cascata bordo vasca.
 Wall waterfall spout for bath deck mixer.
 Bec mural à cascade pour bord baignoire.
 Wanneneinlauf fuer Wannrandbatterie.
 Caño mural en cascada para borde bañera.
 Излив каскадом для установки на борту ванны.

Articolo CROMO					
PLP022B5					

PLP 030

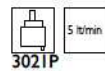
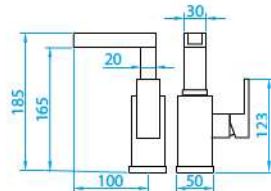


Monocomando lavabo a parete con bocca piatta.
wall mounted basin mixer with flat spout.
 Mitigeur lavabo mural PLP bec plat.
Waschtisch-Einhebelmischer Wandmontage, Flach-Auslauf.
 Lavabo de pared PLP, caño plano.
Встроенный в стену смеситель с плоским изливом.

Articolo CROMO

PLP030

PLP 046B1

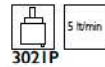
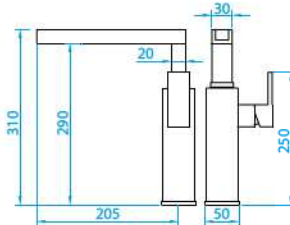


Monocomando lavabo con bocca a cascata saltarello 1"1/4 lusso (con flessibile).
Basin mixer, cascade spout, luxury 1"1/4 pop-up waste (with flexible).
 Mitigeur lavabo avec bec à cascade (avec flexible).
Waschtisch- Einhebelmischer mit Wasserfall-Auslauf, mit Ablaufgarnitur 1"1/4 luxus (mit Schlauch).
 Lavabo con caño en cascada, tapón accionado por varilla 1"1/4 lujo (con flexible).
Смеситель для раковины в виде каскада с донным клапаном 1"1/4 (гибкая подводка).

Articolo CROMO

PLP046B1

PLP 048B1

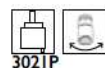
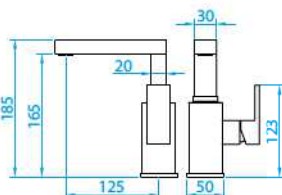


Monocomando lavabo alto con bocca a cascata lunga, saltarello 1"1/4 lusso (con flessibile).
Extended basin mixer, extended cascade spout, luxury 1"1/4 pop-up waste (with flexible).
 Mitigeur lavabo prolongé avec bec prolongé à cascade, avec vidage 1"1/4 de luxe (avec flexible).
Ausgedehnte Waschtisch- Einhebelmischer mit ausgedehnte Wasserfall-Auslauf, mit Ablaufgarnitur 1"1/4 luxus (mit Schlauch).
 Lavabo con caño longo en cascada, tapón accionado por varilla 1"1/4 lujo (con flexible).
Смеситель для высокой раковины с донным клапаном в виде каскада и донным клапаном 1"1/4 (гибкая подводка).

Articolo CROMO

PLP048B1

PLP 046B2

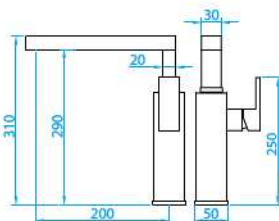


Monocomando lavabo con bocca con aeratore orientabile, saltarello 1"1/4 lusso (con flessibile).
Basin mixer, spout with adjustable aerator, luxury 1"1/4 pop-up waste (with flexible).
 Mitigeur lavabo, mousseur orientable, avec vidage 1"1/4 de luxe (avec flexible).
Waschtisch-Einhebelmischer, Auslauf mit regulierbarer Verdampfer, mit Ablaufgarnitur 1"1/4 luxus (mit Schlauch).
 Lavabo con caño con vaporizador orientable, tapón accionado por varilla 1"1/4 lujo (con flexible).
Смеситель для раковины с аэратором, донный клапан 1"1/4 (гибкое подключение).

Articolo CROMO

PLP046B2

PLP 048B2

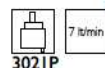
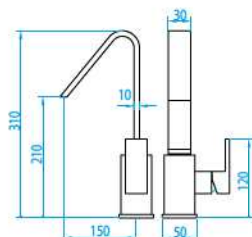


Lavabo alto con bocca lunga, con aeratore orientabile, saltarello 1"1/4 lusso (con flessibile).
Extended basin mixer, extended spout, luxury 1"1/4 pop-up waste (with flexible).
 Mitigeur lavabo prolongé avec bec prolongé, avec vidage 1"1/4 de luxe (avec flexible).
Ausgedehnte Waschtisch-Einhebelmischer mit ausgedehnte Wasserfall-Auslauf, mit Ablaufgarnitur 1"1/4 luxus (mit Schlauch).
 Lavabo con caño longo, tapón accionado por varilla 1"1/4 lujo (con flexible).
Высокий смеситель для раковины, донный клапан 1"1/4 (гибкое подключение).

Articolo CROMO

PLP048B2

PLP 046B3

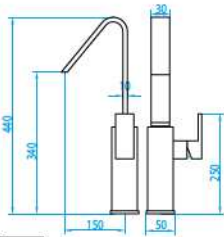
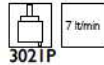


Monocomando lavabo con bocca a piatta saltarello 1"1/4 lusso (con flessibile).
Basin mixer, flat spout, luxury 1"1/4 pop-up waste (with flexible).
 Mitigeur lavabo avec bec plat.
Waschtisch-Einhebelmischer mit Flach-Auslauf, mit Ablaufgarnitur 1"1/4 luxus (mit Schlauch).
 Lavabo con caño plano, tapón accionado por varilla 1"1/4 lujo (con flexible).
Смеситель для раковины с плоским изливом, донный клапан 1"1/4 (гибкое подключение).

Articolo CROMO

PLP046B3

PLP 048B3



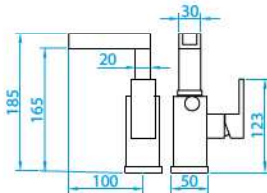
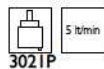
Monocomando Lavabo alto con bocca a piatta saltarello 1"1/4 lusso (con flessibile).

Extended basin mixer, flat spout, luxury 1"1/4 pop-up waste (with flexible).
 Mitigeur lavabo prolongé, avec bec plat (avec flexible).
 Ausgedehnte Waschtisch-Einhebelmischer mit Flach-Auslauf, mit Ablaufgarnitur 1"1/4 luxus (mit Schlauch).
 Lavabo con caño plano, tapón accionado por varilla 1"1/4 lujo (con flexible).
 Смеситель для высокой раковины с плоским изливом, донный клапан 1"1/4 (гибкое подключение).

Articolo CROMO

PLP048B3

PLP 060B1



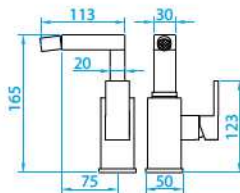
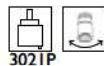
Monocomando bidet bocca a cascata , saltarello 1"1/4 lusso (con flessibile).

Bidet mixer with cascade spout, luxury 1"1/4 pop-up waste (with flexible).
 Mitigeur, bec à cascade, avec vidage 1"1/4 de luxe (avec flexible).
 Bidet-Einhebelmischer mit Wasserfall-Auslauf, mit Ablaufgarnitur 1"1/4 luxus (mit Schlauch).
 Bidet con caño en cascada, tapón accionado por varilla 1"1/4 lujo (con flexible).
 Смеситель для биде с каскадным изливом, донный клапан 1"1/4 (гибкое подключение).

Articolo CROMO

PLP060B1

PLP 060B2



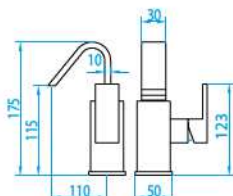
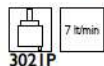
Monocomando bidet con bocca con aeratore orientabile saltarello 1"1/4 lusso (con flessibile).

Bidet mixer, spout with adjustable aerator, luxury 1"1/4 pop-up waste (with flexible).
 Mitigeur bidet avec mousseur orientable , avec vidage 1"1/4 de luxe (avec flexible).
 Bidet- Einhebelmischer , Auslauf mit regulierbarer Verdampfer, mit Ablaufgarnitur 1"1/4 luxus (mit Schlauch).
 Bidet con caño con vaporizador orientable , tapón accionado por varilla 1"1/4 lujo (con flexible).
 Смеситель для биде с изливом со встроенным аэратором, донный клапан 1"1/4 (гибкое подключение).

Articolo CROMO

PLP060B2

PLP 060B3



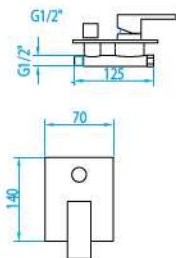
Monocomando bidet con bocca a piatta saltarello 1"1/4 lusso (con flessibile).

Bidet mixer, flat spout, luxury 1"1/4 pop-up waste (with flexible).
 Mitigeur bidet avec bec plat.
 Bidet-Einhebelmischer mit Flach-Auslauf, mit Ablaufgarnitur 1"1/4 luxus (mit Schlauch).
 Bidet con caño plano, tapón accionado por varilla 1"1/4 lujo (con flexible).
 Смеситель для биде с плоским изливом, донный клапан 1"1/4 (гибкое подключение).

Articolo CROMO

PLP060B3

PLP 080



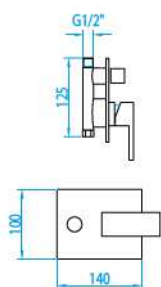
Centrale con deviatore per bordo vasca.

Central with deviation for bath boarder set.
 Mitigeur monocommande bain à encastrer avec déviateur.
 Einbau-Einhebelmischer für Wanne mit Umsteller.
 Central con desviación para bordo bañera.
 Смеситель с девиатором на борт ванны.

Articolo CROMO

PLP080

PLP 120



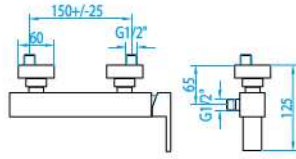
Monocomando doccia incasso con pulsante.

Shower built-in single-lever mixer with button.
 Mitigeur pour douche à encaissement avec bouton-poussoir.
 Unterputz-Duscheneinhebelmischer mit Drücktaste.
 Monomando ducha para empotrar con pulsador.
 Встроенный смеситель для душа с переключателем.

Articolo CROMO

PLP120

PLP 125



Monocomando per doccia esterno senza flessibile.

External shower single-lever mixer without flexible.

Mitigeur pour douche externe sans flexible.

Aufputz-Einhebelbatterie ohne Schlauch.

Monomando ducha externo sin flexible.

Внешний смеситель для душа без шланга.

Articolo CROMO

PLP125

--	--	--	--	--	--	--	--	--	--	--

--	--	--	--	--	--	--	--	--	--	--

--	--	--	--	--	--	--	--	--	--	--

--	--	--	--	--	--	--	--	--	--	--

--	--	--	--	--	--	--	--	--	--	--



**Persia
3812A**



Persia
S3861A



Persia
3860



Persia
3801



Finiture rubinetteria - Finishes - Couleurs - Farben - Colores - Отделки.



Cromo
 Chrome-Plated
 Chrome'
 Chrom
 Cromado
 Хром



Cromo + Oro
 Chrome-+Gold
 Chrome'+Or
 Chrom/Gold
 Cromado+Oro
 Хром + Золото



Oro
 Gold
 Oro
 Gold
 Oro
 Золото

Colori non di serie disponibili sulla maggior parte degli articoli (rivolgersi sempre all'Ufficio Commerciale per conferma fattibilità e tempi di produzione)

Maggiorazioni da calcolarsi sul prezzo della finitura cromo.

Non standard colors, available for most of the products (ask to our Commercial Dept. for confirmation and delivery time). Price's increase are to be calculated starting from CHROME PLATED price.


Les couleurs hors-série sont disponibles pour la plupart des produits (demander toujours une confirmation et les termes de livraison auprès de notre Bureau Commercial). Les augmentations du prix doivent être calculées en se basant sur les prix du chrome.

Non-Standard-Farben, sie sind fuer die meisten Produkte verfuegbar (wenden Sie sich bitte an unser Büro für die Bestätigung und Lieferzeit). Die Zuschläge werden auf der Grundlage der Preis für Chrom berechnet.

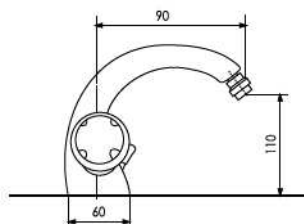
Colores no estándar disponibles en la mayoría de los artículos (siempre consulte con el Departamento de Ventas para confirmar la viabilidad y el tiempo de producción) El aumento de los precios debe ser calculado en base al color CROMO

Нестандартные цвета доступны для большинства артикулов (просьба уточнять вопрос наличия и сроков производства у нашего Коммерческого отдела). Надбавка в цене рассчитывается исходя из цены на отделку хром.

serie	cromo	CR	C	CO	CC	AR	BR	VR	O
Persia	✓	✓	✗	✗	✗	✗	+50%	✗	✓



S3864A

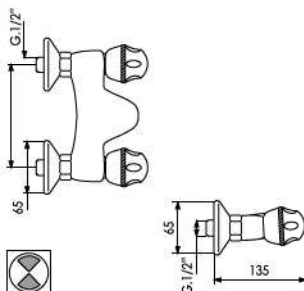


Monoblocco bidet saltarello 1"1/4 lusso (con flessibile).

Bidet unit with luxury 1"1/4 pop-up waste (with flexible).
Mélangeur monotrou bidet avec vidage automatique 1"1/4 deluxe (avec flex).
Bidet-Einlochbatterie mit Ablaufgarnitur 1"1/4 (mit flexiblen Anschlusschlaeuchen) luxus.
Monobloque bidet tapón accionado por varilla 1"1/4 lujo (con flexible).
Смеситель для биде с донным клапаном 1"1/4 (гибкая подводка).

Articolo	CROMO	CR	O
S3864A			

3807

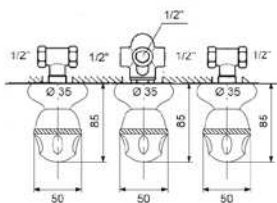


Gruppo per doccia esterno senza flessibile.

External shower without flexible.
Douche extérieur sans flexible.
Brusebatterie ohne flexiblen Anschlusschlaeuchen.
Grupo ducha externo sin flexible.
Внешний смеситель для душа без гибкого шланга.

Articolo	CROMO	CR	O
3807			

3815W2

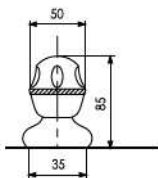


Rubinetti incasso per doccia e deviatore 2 vie.

Conceled shower and 2 way diverter.
Mélangeur douche encastré et inverseur 2 voies.
Unterputz-Brusebatterie mit 2-Wage-Umstellung.
Grupo ducha empotrar y desviador 2 salidas.
Смесители встроенные для душа на 2 позиции.

Articolo	CROMO	CR	O
3815W2			

3816



Rubinetto incasso 1/2".

1/2" built-in tap.
Robinet à encaissement 1/2".
UP-Ventil 1/2".
Grifo para empotrar 1/2".
Вентиль встроенный 1/2".

Articolo	CROMO	CR	O
3816			



**Pablolux
9827AP**



**Pablolux
9829AP**



Pablolux
9829AQ

Pablolux
9827AQ



**Pablolux
9827APCC**



Pablolux
9833A



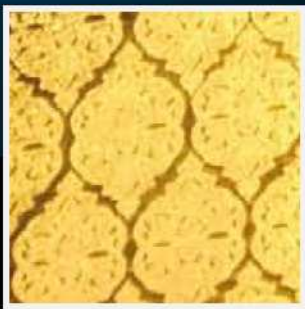
Pablolux
9801-12



**Pablolux
9827AP**



**Pablo Decor
9727AP/DBS I**



DECOR VALENZA

Finiture rubinetteria - Finishes - Couleurs - Farben - Colores - Отделки.



Cromo
 Chrome-Plated
 Chrome'
 Chrom
 Cromado
 Хром

DECORI DISPONIBILI PER MODELLI - DECORS AVAILABLE FOR ITEMS - DÉCORS POUR LES MODELES VERZIERUNG FUER ARTIKEL - DECORACION PARA MODELOS - ДЕКОРАЦИЯ ДЛЯ МОДЕЛЕЙ		
PLP 046 - 048 - 060		
Decoro	Codice	EXTRA Prezzo, Price, Prix, Preis, Precio Цена
	Codice + /DBI	
	Codice + /DBIV	
PLP 046B3 - 048B3 - 060B3		
Decoro	Codice	EXTRA Prezzo, Price, Prix, Preis, Precio Цена
	Codice + /DSI	
	Codice + /DSIV	

*V Possibilità di decoro Valenza (incisione) su finitura Oro - VALENZA Decor (engraving) available for GOLD color - Possibilité de décoration Valenza (gravure) sur la finition Or - VALENZA Dekoration (Stich) fuer GOLD Farbe
 Poissibilidades de decoracion VALENZA (XXX) para el color GOLD
 Возможность декора Valenza (резьба) на отделке Золото.

Colori non di serie disponibili sulla maggior parte degli articoli (rivolgersi sempre all'Ufficio Commerciale per conferma fattibilità e tempi di produzione)
 Maggiorazioni da calcolarsi sul prezzo della finitura cromo.

Non standard colors, available for most of the products (ask to our Commercial Dept. for confirmation and delivery time). Price's increase are to be calculated starting from CHROME PLATED price.

Les couleurs hors-série sont disponibles pour la plupart des produits (demander toujours une confirmation et les termes de livraison auprès de notre Bureau Commercial). Les augmentations du prix doivent être calculées en se basant sur les prix du chrome.

Non-Standard-Farben, sie sind fuer die meisten Produkte verfuegbar (wenden Sie sich bitte an unser Büro für die Bestätigung und Lieferzeit). Die Zuschläge werden auf der Grundlage der Preis für Chrom berechnet.

Colores no estándar disponibles en la mayoría de los artículos (siempre consulte con el Departamento de Ventas para confirmar la viabilidad y el tiempo de producción) El aumento de los precios debe ser calculado en base al color CROMO

Нестандартные цвета доступны для большинства артикулов (просьба уточнять вопрос наличия и сроков производства у нашего Коммерческого отдела). Надбавка в цене рассчитывается исходя из цены на отделку хром.

serie	cromo	CR	C	CO	CC	AR	BR	VR	O
Pablolux	✓	✗	✗	✗	+ 50%	+ 50%	+ 50%	+ 50%	+ 100%
Pablo	✓	✗	✗	✗	✗	✗	✗	✗	✗

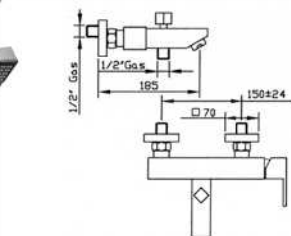




97
Leva PABLO.
PABLO lever.
Levier Pablo.
EPablo hebel.
Palanca PABLO.
Рычаг PABLO.



9801-12

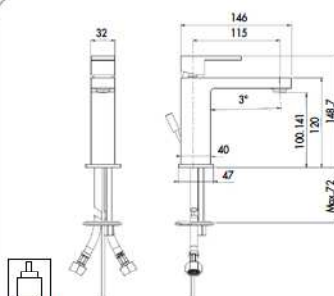


Monocomando vasca esterno con doccia duplex.
External bathtub single-lever mixer with duplex shower.
Mitigeur bain/douche mural avec douche duplex.
Aufputz- Einhebelmischer mit Duplex Handbrause.
Monomando bañera externo ducha duplex.
Внешний смеситель для ванны с душевой лейкой.

Articolo CROMO

9801-12					
9701-12					

9833A

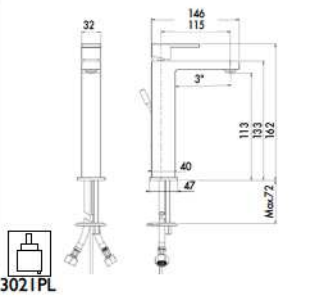


Monocomando lavabo alto saltarello 1"1/4 lusso (con flessibile).
Wash-basin high single-lever mixer, luxury 1"1/4 pop-up waste (with flexible).
Mitigeur lavabo haut avec vidage 1"1/4 (avec flexible).
Einhand-Waschtischbatterie hoch mit Ablaufgarnitur 1"1/4 (mit Schlauch).
Monomando lavabo alto tapón accionado por varilla 1"1/4 lujo (con flex.).
Смеситель для биде с донным клапаном 1"1/4 (гибкая подводка).

Articolo CROMO

9833A					
-					

9839A

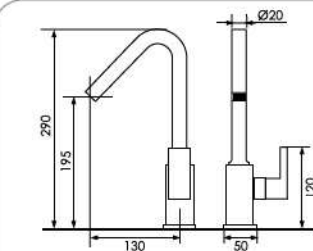


Monocomando lavabo saltarello 1"1/4.
Wash-basin single-lever mixer, 1"1/4 pop-up waste.
Mitigeur lavabo avec vidage automatique 1"1/4.
Waschtisch- Einhebelmischer, 1"1/4 Zugknopf-ablaufgarnitur.
Monomando lavabo tapón accionado por varilla 1"1/4.
Смеситель для биде с донным клапаном 1"1/4 (гибкая подводка).

Articolo CROMO

9839A					
-					

9827AQ

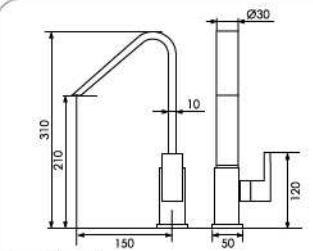


Monocomando lavabo canna alta quadra, saltarello 1"1/4.
Wash-basin mixer high spout 1"1/4 pop-up waste.
Mitigeur lavabo avec bec haut, vidage automatique 1"1/4.
Waschtisch- Einhebelmischer mit hochgesetztem Auslauf, 1"1/4 Zugknopf-ablaufgarnitur.
Monomando lavabo caño alto tapón accionado por varilla 1"1/4.
Смеситель для биде с донным клапаном 1"1/4 (гибкая подводка).

Articolo CROMO

9827AQ					
9727AQ					

9827AP



Monocomando lavabo canna alta piatta saltarello 1"1/4.
Wash-basin mixer high spout 1"1/4 pop-up waste.
Mitigeur lavabo avec bec haut, vidage automatique 1"1/4.
Waschtisch- Einhebelmischer mit hochgesetztem Auslauf, 1"1/4 Zugknopf-ablaufgarnitur.
Monomando lavabo caño alto tapón accionado por varilla 1"1/4.
Смеситель для раковины с плоским изливом, донный клапан 1"1/4 (гибкое подключение).

Articolo CROMO

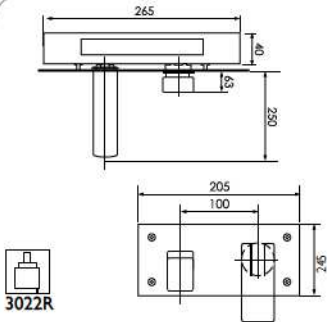
9827AP					
9727AP					



97_
Leva PABLO.
PABLO lever.
Lever Pablo.
EPablo hebel.
Palanca PABLO.
Рычаг PABLO.



9809



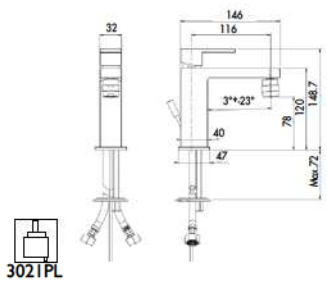
Lavabo a parete bocca mm 250 PABLO, scatola incasso (senza salt.).
Wash-basin wall mounting mm 250 spout PABLO (without pop-up waste).
Mitigeur lavabo mural bec 250 mm PABLO.
Waschtisch- Einhebelmischer Wandmontage 250 mm Auslauf PABLO.
Lavabo de pared caño mm 250 PABLO.
Встроенный в стену смеситель с плоским изливом.

Articolo CROMO

9809

9709

9835A

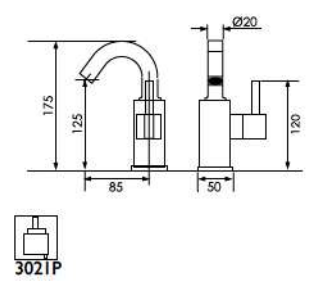


Monocomando bidet saltarello 1"1/4 lusso (con flessibile).
Bidet single-lever mixer, luxury 1"1/4 pop-up waste (with flexible).
Mitigeur bidet avec vidage 1"1/4 de luxe (avec flexible).
Einhand-Bidetbatterie mit Ablaufgarnitur 1"1/4 luxus (mit Schlauch).
Monomando bidet tapón accionado por varilla 1"1/4 lujo (con flexible).
Смеситель для раковины с донным клапаном 1"1/4 (гибкая подводка).

Articolo CROMO

9835A

9829AQ



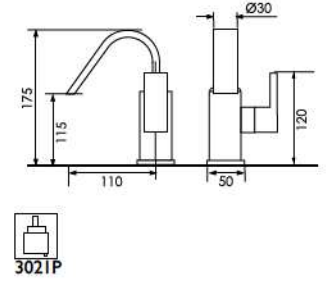
Monocomando bidet canna alta quadra, saltarello 1"1/4.
Bidet single-lever mixer, 1"1/4 pop-up waste.
Mitigeur bidet avec vidage automatique 1"1/4.
Bidet - Einhebelmischer, 1"1/4 Zugknopf-ablaufgarnitur.
Monomando bidet tapón accionado por varilla 1"1/4.
Смеситель для раковины с донным клапаном 1"1/4 (гибкая подводка).

Articolo CROMO

9829AQ

9729AQ

9829AP



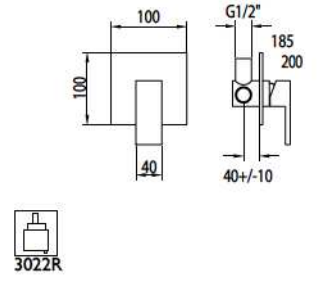
Monocomando bidet canna alta piatta, saltarello 1"1/4.
Bidet single-lever mixer, 1"1/4 pop-up waste.
Mitigeur bidet avec vidage automatique 1"1/4.
Bidet - Einhebelmischer, 1"1/4 Zugknopf-ablaufgarnitur.
Monomando bidet tapón accionado por varilla 1"1/4.
Смеситель для биде с плоским изливом, донный клапан 1"1/4 (гибкое подключение).

Articolo CROMO

9829AP

9729AP

9815



Monocomando doccia incasso.
Shower built-in single-lever mixer.
Mitigeur pour douche à encaissement.
Unterputz - Duscheneinhebelmischer.
Monomando ducha para empotrar.
Встроенный смеситель для душа.

Articolo CROMO

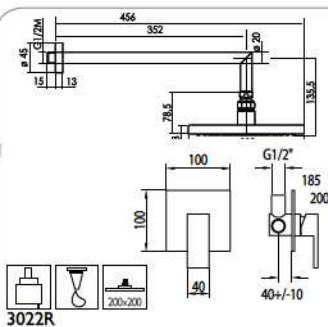
9815

9715



97
Leva PABLO.
PABLO lever.
Lever Pablo.
E Pablo hebel.
Palanca PABLO.
Рычаг PABLO.

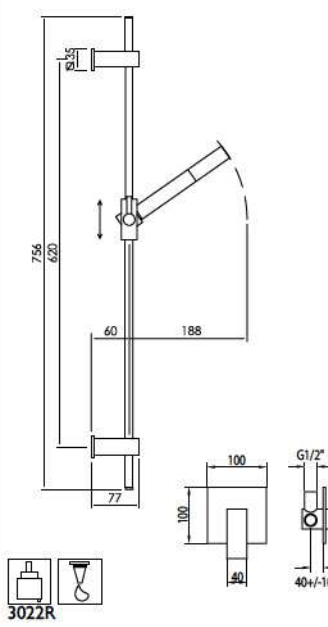
9815WB



Monocomando doccia incasso con braccio doccia.
Shower built-in single-lever mixer with shower arm.
Mitigeur pour douche à encaissement avec bras de douche.
Unterputz-Duscheneinhebelmischer mit Kopfbrause mit Wandarm.
Monomando ducha para empotrar brazo ducha.
Встроенный смеситель для душа с душевой консолью.

Articolo	CROMO				
9815WB	764,00				
9715WB	764,00				

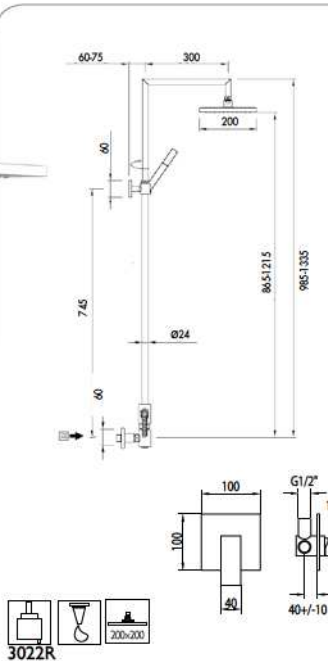
9815WS



Monocomando doccia incasso con saliscendi.
Shower built-in single-lever mixer with sliding rail.
Mitigeur pour douche à encaissement avec colonne de douche.
Unterputz-Duscheneinhebelmischer mit Brausegarnitur und Wandstange.
Monomando ducha para empotrar con conjunto ducha.
Встроенный смеситель для душа с регулируемой стойкой.

Articolo	CROMO				
9815WS					
9715WS					

9815WC



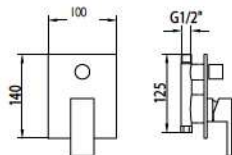
Monocomando doccia incasso con colonna doccia.
Shower built-in single-lever mixer with shower column.
Mitigeur pour douche à encaissement avec colonne de douche.
Unterputz-Duscheneinhebelmischer mit Standbrause.
Monomando ducha para empotrar con columna ducha.
Однорычажный смеситель для душа с душевой.

Articolo	CROMO				
9815WC					



97_
Leva PABLO.
PABLO lever.
Levier Pablo.
EPablo hebel.
Palanca PABLO.
Рычаг PABLO.

9813



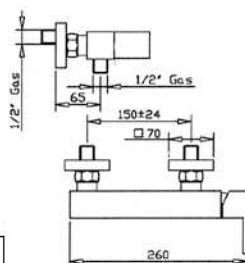
Monocomando doccia incasso con pulsante.
Shower built-in single-lever mixer with button.
Mitigeur pour douche à encaissement avec bouton-poussoir.
Unterputz - Duscheneinhebelmischer mit Drücktaste.
Monomando ducha para empotrar con pulsador.
Встроенный смеситель для душа с переключателем.

Articolo CROMO

9813

9713

9808-12

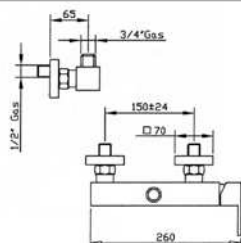


Monocomando per doccia esterno senza flessibile.
External shower single-lever mixer without flexible.
Однорычажный смеситель для душа с душевой.
Aufputz - Einhebelbatterie ohne Schlauch.
Monomando ducha externo sin flexible.
Внешний смеситель для душа без шланга.

Articolo CROMO

9808-12

9808S

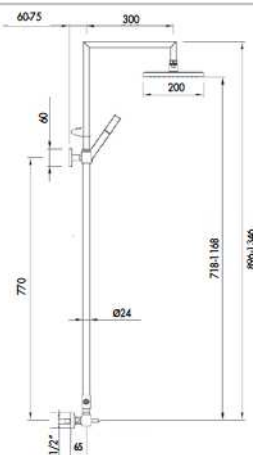


Monocomando per doccia esterno con attacco superiore.
External shower mixer with upper connection.
Mitigeur douche avec connexion supérieure.
Brausemischer mit oberen Anschluss.
Misturador para ducha con conexión superior.
Внешний смеситель для душа с верхним соединением.

Articolo CROMO

9808S

9808WC



Monocomando per doccia esterno con colonna doccia.
Single lever shower mixer with shower column.
Mitigeur monocomande douche avec douche a colonne.
Einhand-Brausebatterie mit Standbrause.
Monomando ducha exterior con columna ducha.
Наружный смеситель с душевой колонной.

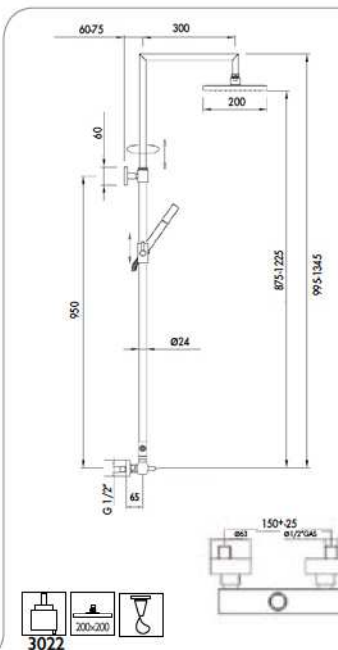
Articolo CROMO

9808WC



97
Leva PABLO.
PABLO lever.
Lever Pablo.
E Pablo hebel.
Palanca PABLO.
Рычаг PABLO.

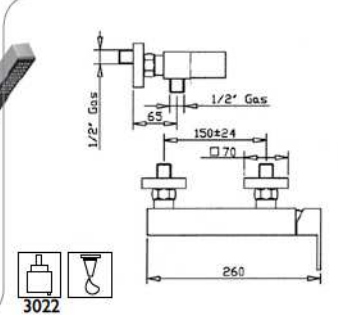
9808WC-S



Monocomando per doccia esterno con colonna doccia con supp. scorrevole.
External shower mixer with shower column with sliding holder.
 Mitigeur de douche avec colonne de douche avec support de douche coulissant.
 Brausemischer mit Säulenbrause mit Schiebe Brausehalter.
 Misturador para ducha con Columna para ducha con soporte de ducha deslizable.
 Внешний смеситель с колонной для выдвижного душа.

Articolo	CROMO				
9808WC-S					

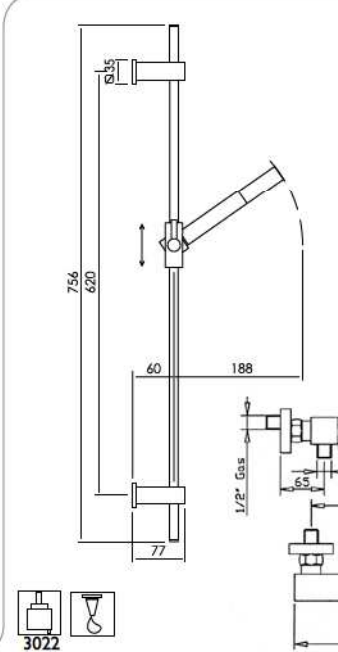
9808-12WD



Monocomando per doccia esterno con completo duplex.
External shower single-lever mixer with duplex.
 Mitigeur pour douche externe avec duplex.
 Aufputz - Einhebelbatterie mit duplex.
 Monomando ducha externo con duplex.
 Внешний смеситель для душа с душевой лейкой.

Articolo	CROMO				
9808-12WD					

9808-12WS



Monocomando per doccia esterno con saliscendi.
Single lever shower mixer with sliding rail.
 Mitigeur douche mural avec barre coulissante.
 Einhand-Brausebatterie mit Brausestange.
 Monomando ducha exterior con conjunto ducha.
 Внешний смеситель для душа с регулируемой стойкой.

Articolo	CROMO				
9808-12WS					



97_
 Leva PABLO.
 PABLO lever.
 Levier Pablo.
 EPablo hebel.
 Palanca PABLO.
 Рычаг PABLO.

3220QD



Kit prolunga per 9727 - 9827 (mm.130).
Kit long extension for 9727 - 9827 (mm.130).
Kit rallonge pour 9727 - 9827 (mm.130).
Kit verlängerung für 9727 - 9827 (mm.130).
Kit alargador para 9727 - 9827 (mm.130).
Комплект долго расширение для 9727 - 9827 (mm.130).

Articolo	CROMO				
3220QD					
-					

3220PL



Kit prolunga per 9833 (mm.130).
Kit long extension for 9833 (mm.130).
Kit rallonge pour 9833 (mm.130).
Kit verlängerung für 9833 (mm.130).
Kit alargador para 9833 (mm.130).
Комплект долго расширение для 9833 (mm.130).

Articolo	CROMO				
3220QD					
-					



Articolo	CROMO				



Articolo	CROMO				



Articolo	CROMO				



**Kensington
3706ABR**

KENSINGTON



**Kensington
S3761ABR**



**Kensington
3701LAR**



**Kensington
S3756A**

Finiture rubinetteria - Finishes - Couleurs - Farben - Colores - Отделки.



Cromo
 Chrome-Plated
 Chrome'
 Chrom
 Cromado
 Хром



Cromo + Oro
 Chrome+Gold
 Chrome'+Or
 Chrom/Gold
 Cromado+Oro
 Хром + Золото



Bronzo
 Bronze
 Bronze
 Gold
 Bronceado
 Бронза



Oro
 Gold
 Oro
 Gold
 Oro
 Золото

Colori non di serie disponibili sulla maggior parte degli articoli (rivolgersi sempre all'Ufficio Commerciale per conferma fattibilità e tempi di produzione)

Maggiorazioni da calcolarsi sul prezzo della finitura cromo.

Non standard colors, available for most of the products (ask to our Commercial Dept. for confirmation and delivery time). Price's increase are to be calculated starting from CHROME PLATED price.

Les couleurs hors-série sont disponibles pour la plupart des produits (demander toujours une confirmation et les termes de livraison auprès de notre Bureau Commercial). Les augmentations du prix doivent être calculées en se basant sur les prix du chrome.

Non-Standard-Farben, sie sind fuer die meisten Produkte verfuegbar (wenden Sie sich bitte an unser Büro für die Bestätigung und Lieferzeit). Die Zuschläge werden auf der Grundlage der Preis für Chrom berechnet.

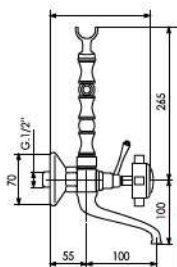
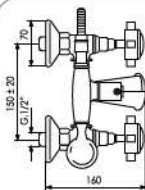
Colores no estándar disponibles en la mayoría de los artículos (siempre consulte con el Departamento de Ventas para confirmar la viabilidad y el tiempo de producción) El aumento de los precios debe ser calculado en base al color CROMO

Нестандартные цвета доступны для большинства артикулов (просьба уточнять вопрос наличия и сроков производства у нашего Коммерческого отдела). Надбавка в цене рассчитывается исходя из цены на отделку хром.

serie	cromo	CR	C	CO	CC	AR	BR	VR	O
Kensington	✓	✓	✗	✗	✗	+50%	✓	✗	✓



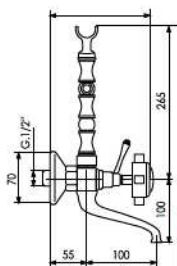
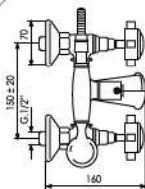
3700L



Gruppo vasca esterno con doccia.
 External bathtub set with shower.
 Mélangeur bain-douche extérieur avec douchette.
 Wannenbatterie mit Schlauch-Handbrause nu verstellbarem.
 Grupo bañera externo con ducha.
 Внешний смеситель для ванны с душевой лейкой.

Articolo	CROMO	CR	BR	O
3700L				

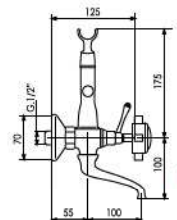
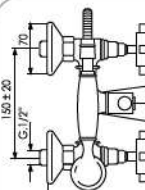
3701L



Gruppo vasca esterno con doccia duplex.
 External bathtub set with duplex shower.
 Mélangeur bain-douche extérieur avec douchette duplex.
 Wannenbatterie mit Schlauch-Handbrause nu verstellbarem Wandhalter.
 Grupo bañera externo con ducha duplex.
 Внешний смеситель для ванны с душем.

Articolo	CROMO	CR	BR	O
3701L				

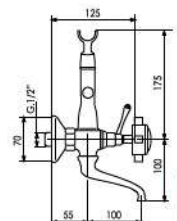
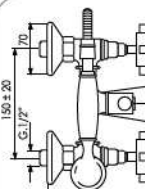
3700



Gruppo vasca esterno con doccia.
 External bathtub set with shower.
 Mélangeur bain-douche extérieur avec douchette.
 Wannenbatterie mit Schlauch-Handbrause nu verstellbarem.
 Grupo bañera externo con ducha.
 Внешний смеситель для ванны с душевой лейкой.

Articolo	CROMO	CR	BR	O
3700				

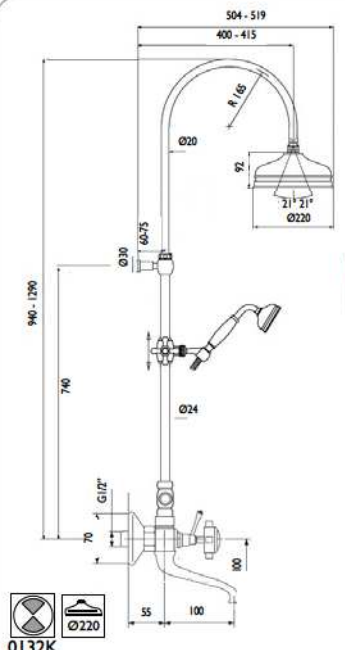
3701



Gruppo vasca esterno con doccia duplex.
 External bathtub set with duplex shower.
 Mélangeur bain-douche extérieur avec douchette duplex.
 Wannenbatterie mit Schlauch-Handbrause nu verstellbarem Wandhalter.
 Grupo bañera externo con ducha duplex.
 Внешний смеситель для ванны с душем.

Articolo	CROMO	CR	BR	O
3701				

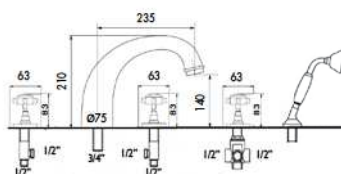
3700WC-S



Monocomando per vasca esterno con colonna doccia con supp. scorrevole.
 External bath mixer with shower column with sliding holder.
 Mitigeur de baignoire avec colonne de douche avec support de douche coulissant.
 Wannenfuellmischer mit Säulenbrause mit Schiebe Brausehalter.
 Misturdor para banera con columna para ducha con soporte de ducha deslizante.
 Внешний смеситель для ванны с колонной для выдвижного душа.

Articolo	CROMO	CR	BR	O
3700WC-S				

3760

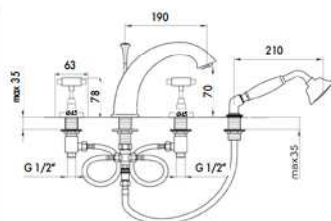


Batteria bordo vasca 5 fori.
5-hole bath border set.
 Groupe mitigeur 5 trous bord baignoire.
5 Loch Wannen Kombination.
 Bateria borde bañera 5 agujero.
 Смеситель на борт ванны, на 5 отверстий.



Articolo	CROMO	CR	BR	O
3760				

3765

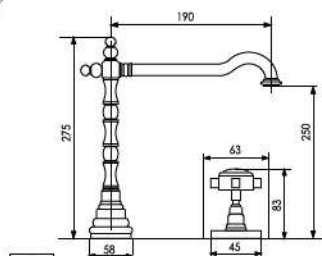


Batteria bordo vasca 4 fori.
4-hole bath border set.
 Groupe mitigeur 4 trous bord baignoire.
4 Loch Wannen Kombination.
 Bateria borde bañera 4 agujero.
 Смеситель на борт ванны, на 4 отверстий.



Articolo	CROMO	CR	BR	O
3765				

3706A

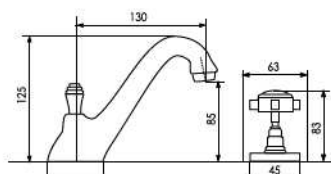


Batteria lavabo bocca alta saltarello 1"1/4 lusso.
Wash-basin set with luxury 1"1/4 pop-up waste.
 Mélangeur lavabo avec vidage automatique 1"1/4 deluxe.
Waschtisch-Dreilochbatterie mit Ablaufgarnitur 1"1/4 luxus.
 Bateria lavabo tapón accionado por varilla 1"1/4 lujo.
 Смеситель для раковины с донным клапаном 1"1/4.



Articolo	CROMO	CR	BR	O
3706A				

3712A

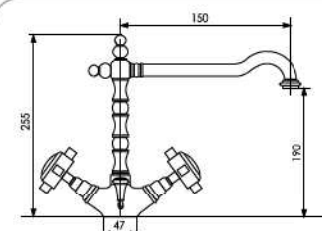


Batteria lavabo saltarello 1"1/4 lusso.
Wash-basin set with luxury 1"1/4 pop-up waste.
 Mélangeur lavabo avec vidage automatique 1"1/4 deluxe.
Waschtisch-Dreilochbatterie mit Ablaufgarnitur 1"1/4 luxus.
 Bateria lavabo tapón accionado por varilla 1"1/4 lujo.
 Смеситель для раковины с донным клапаном 1"1/4.



Articolo	CROMO	CR	BR	O
3712A				

S3756A

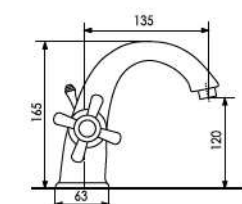


Monoblocco lavabo saltarello 1"1/4 lusso (con flessibile).
Wash-basin unit with luxury 1"1/4 pop-up waste (with flexible).
 Mélangeur monotrou lavabo avec vidage automatique 1"1/4 deluxe (tubes flexibles).
Waschtisch-Einlochbatterie mit Ablaufgarnitur 1"1/4 (mit flexiblen Anschlusschlaeuchen) luxus.
 Monobloque lavabo tapón accionado por varilla 1"1/4 lujo (con flexible).
 Смеситель для раковины с донным клапаном 1"1/4 (гибкая подводка).



Articolo	CROMO	CR	BR	O
S3756A				

S3761A

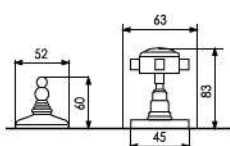


Monoblocco lavabo lusso saltarello 1"1/4 lusso (con flessibile).
Wash-basin unit with luxury 1"1/4 pop-up waste (with flexible).
 Mélangeur monotrou lavabo avec vidage automatique 1"1/4 deluxe (avec flexible).
Waschtisch-Einlochbatterie mit Ablaufgarnitur 1"1/4 (mit flexiblen Anschlusschlaeuchen) luxus.
 Monobloque lavabo tapón accionado por varilla 1"1/4 lujo (con flexible).
 Смеситель для раковины с донным клапаном 1"1/4 (гибкая подводка).



Articolo	CROMO	CR	BR	O
S3761A				

3713A

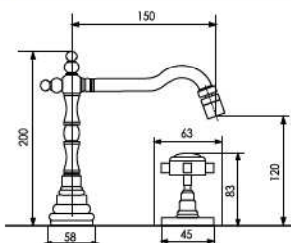


Batteria bidet saltarello 1"1/4 lusso.

Bidet set with luxury 1"1/4 pop-up waste.
 Mélangeur bidet avec vidage automatique 1"1/4 deluxe.
 Bidet-Dreilochbatterie mit Ablaufgarnitur 1"1/4 luxus.
 Batería bidet tapón accionado por varilla 1"1/4 lujo.
 Смеситель для биде с донным клапаном 1"1/4, на 3 отверстия.

Articolo	CROMO	CR	BR	O
3713A				

3745A

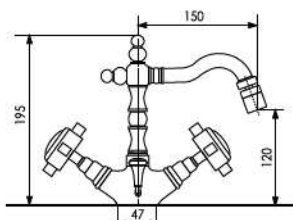


Batteria bidet saltarello con bocca girevole 1"1/4 lusso.

Bidet set with luxury 1"1/4 pop-up waste revolving spout.
 Mélangeur bidet avec vidage automatique 1"1/4 deluxe.
 Bidet-Dreilochbatterie mit Ablaufgarnitur 1"1/4 luxus.
 Batería bidet tapón accionado por varilla con caño rotatorio.
 Смеситель для биде с донным клапаном 1"1/4, на 3 отверстия.

Articolo	CROMO	CR	BR	O
3745A				

S3758A

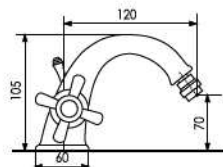


Monoblocco bidet saltarello 1"1/4 lusso (con flessibile).

Bidet unit with luxury 1"1/4 pop-up waste (with flexible).
 Mélangeur monotrou bidet avec vidage automatique 1"1/4 deluxe (avec flex).
 Bidet-Einlochbatterie mit Ablaufgarnitur 1"1/4 (mit flexiblen Anschlusschlaeuchen) luxus.
 Monobloque bidet tapón accionado por varilla 1"1/4 lujo (con flexible).
 Смеситель для биде с донным клапаном 1"1/4 (гибкая подводка).

Articolo	CROMO	CR	BR	O
S3758A				

S3764A

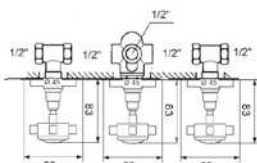


Monoblocco bidet lusso saltarello 1"1/4 lusso (con tubetto).

Bidet unit with luxury 1"1/4 pop-up waste (with tube).
 Mélangeur monotrou bidet avec vidage automatique 1"1/4 deluxe (avec petit tuyau).
 Bidet-Einlochbatterie mit Ablaufgarnitur 1"1/4 (mit kleinem Rohr) luxus.
 Monobloque bidet tapón accionado por varilla 1"1/4 lujo (con tubito).
 Смеситель для биде с донным клапаном 1"1/4 (гибкая подводка).

Articolo	CROMO	CR	BR	O
S3764A				

3715W2

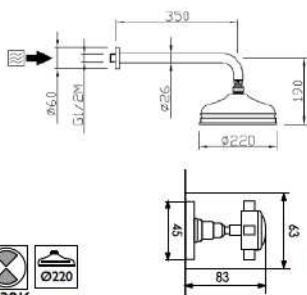


Rubinetti incasso per doccia e deviatore 2 vie.

Conceled shower and 2 way diverter.
 Mélangeur douche encastré et inverseur 2 voies.
 Unterputz-Brausebatterie mit 2-Wage-Umstellung.
 Grupo ducha empotrar y desviador 2 salidas.
 Смесители встроенные для душа на 2 позиции.

Articolo	CROMO	CR	BR	O
3715W2				

3715WB

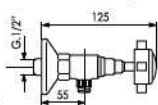


Rubinetti incasso per doccia e soffione.

Conceled shower with shower head.
 Mélangeur douche encastré avec pomme de douche mural.
 Unterputz-Brausebatterie mit Kopfbrause.
 Grupo ducha empotrar con radiador.
 Смесители встроенные для душа со стационарной душевой лейкой.

Articolo	CROMO	CR	BR	O
3715WB				

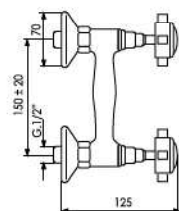
3707



Gruppo per doccia esterno senza flessibile.
 External shower without flexible.
 Douche extérieur sans flexible.
 Brausebatterie ohne flexiblen Anschlusschlauchen.
 Grupo ducha externo sin flexible.
 Внешний смеситель для душа без гибкого шланга.

Articolo	CROMO	CR	BR	O
3707				

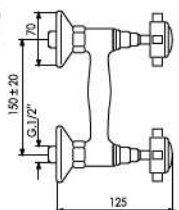
3707WD



Gruppo per doccia esterno con duplex.
 External shower with duplex.
 Douche extérieur avec duplex.
 Brausebatterie mit duplex.
 Grupo ducha externo con duplex.
 Внешний смеситель для душа с душевой лейкой.

Articolo	CROMO	CR	BR	O
3707WD				

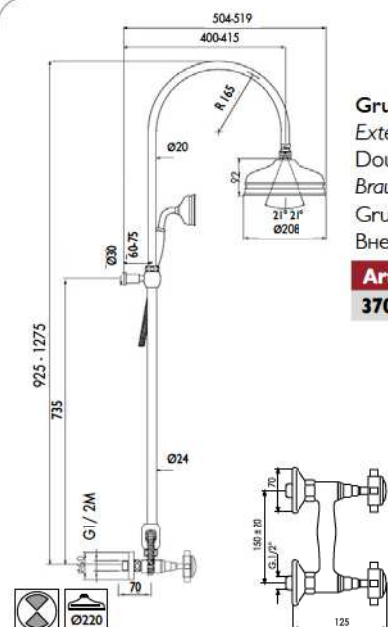
3707WS



Gruppo per doccia esterno con saliscendi.
 External shower with sliding rail.
 Douche extérieur avec barre coulissante.
 Brausebatterie mit Brausestange.
 Grupo ducha externo con conjunto ducha.
 Внешний смеситель для душа с регулируемой стойкой.

Articolo	CROMO	CR	BR	O
3707WS				

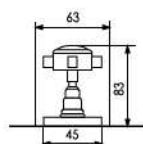
3707WC



Gruppo per doccia esterno con colonna doccia.
 External shower with showercolumn.
 Douche extérieur avec colonne de douche.
 Brausebatterie mit Standbrause.
 Grupo ducha externo con columna ducha.
 Внешний смеситель для душа с душевой колонной.

Articolo	CROMO	CR	BR	O
3707WC				

3716



Rubinetto incasso 1/2".
 1/2" built-in tap.
 Robinet à encaissement 1/2".
 UP-Ventil 1/2".
 Grifo para empotrar 1/2".
 Вентиль встроенный 1/2".

Articolo	CROMO	CR	BR	O
3716				



Hermitage
4433A



**Hermitage
4433A**



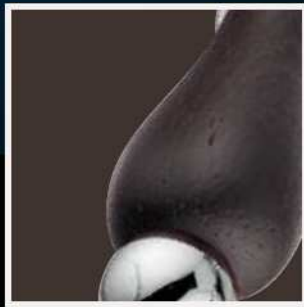
**Hermitage
4408L**



**Hermitage
4401**



PERO



WENGÈ



ROVERE
SBIANCATO



TEAK

Finiture rubinetteria - Finishes - Couleurs - Farben - Colores - Отделки.



Cromo
 Chrome-Plated
 Chrome'
 Chrom
 Cromado
 Хром



Bronzo
 Bronze
 Bronze
 Gold
 Bronceado
 Бронза



Oro
 Gold
 Oro
 Gold
 Oro
 Золото

Essenze legno disponibili - Available woods - Essences de bois disponibles Holz - Madera disponible - Доступные древесные породы



Wengè
 wengé
 венге



Teak
 teck
 тик



Rovere sbiancato
 chêne pâle
 бледный дуб



Pero
 poirier
 грушевое дерево

Colori non di serie disponibili sulla maggior parte degli articoli (rivolgersi sempre all'Ufficio Commerciale per conferma fattibilità e tempi di produzione)

Maggiorazioni da calcolarsi sul prezzo della finitura cromo.

Non standard colors, available for most of the products (ask to our Commercial Dept. for confirmation and delivery time). Price's increase are to be calculated starting from CHROME PLATED price.

Les couleurs hors-série sont disponibles pour la plupart des produits (demander toujours une confirmation et les termes de livraison auprès de notre Bureau Commercial). Les augmentations du prix doivent être calculées en se basant sur les prix du chrome.

Non-Standard-Farben, sie sind fuer die meisten Produkte verfuegbar (wenden Sie sich bitte an unser Büro für die Bestätigung und Lieferzeit). Die Zuschläge werden auf der Grundlage der Preis für Chrom berechnet.

Colores no estándar disponibles en la mayoría de los artículos (siempre consulte con el Departamento de Ventas para confirmar la viabilidad y el tiempo de producción) El aumento de los precios debe ser calculado en base al color CROMO

Нестандартные цвета доступны для большинства артикулов (просьба уточнять вопрос наличия и сроков производства у нашего Коммерческого отдела). Надбавка в цене рассчитывается исходя из цены на отделку хром.

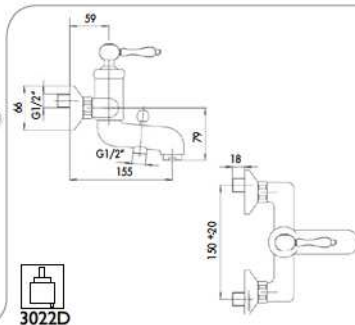
serie	cromo	CR	C	CO	CC	AR	BR	VR	O
Hermitage	✓	✗	✗	✗	✗	+ 50%	✓	✗	✓



44_L

Maniglia in legno per serie Hermitage.
Hermitage serie wood handle.
Lever en bois pour série Hermitage.
Hermitage Hebel aus Holz.
Manilla en madera para serie Hermitage.
Деревянная ручка для продукции линии Hermitage.

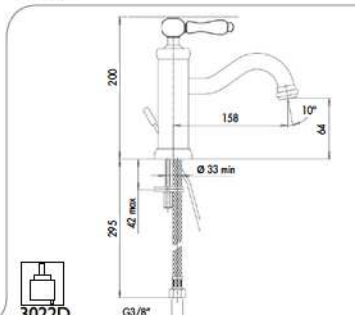
4401



Monocomando vasca esterno con doccia duplex.
External bathtub single-lever mixer with duplex shower.
Mitigeur bain/douche mural avec douche duplex.
Auffputz- Einhebelmischer mit Duplex Handbrause.
Monomando bañera externo ducha duplex.
Внешний смеситель для ванны с душевой лейкой.

Articolo	CROMO	BR	O
4401			
4401L			

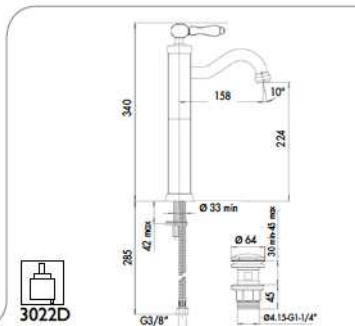
4433A



Monocomando lavabo saltarello 1"1/4 lusso (con flessibile).
Wash-basin single-lever mixer, luxury 1"1/4 pop-up waste (with flexible).
Mitigeur lavabo avec vidage 1"1/4 (avec flexible).
Einhand-Waschtischbatterie mit Ablaufgarnitur 1"1/4 (mit Schlauch).
Monomando lavabo tapón accionado por varilla 1"1/4 lujo (con flexible).
Смеситель для биде с донным клапаном 1"1/4 (гибкая подводка).

Articolo	CROMO	BR	O
4433A			
4433AL			

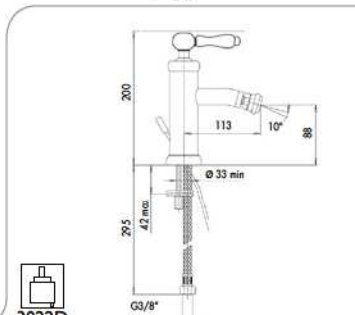
4437/U



Monocomando lavabo ALTO, saltarello Up&Down.
Wash-basin single-lever mixer, Up&Down pop-up waste.
Mitigeur lavabo et vidage Up&Down.
Einhand-Waschtischbatterie mit Ablaufgarnitur Up&Down.
Monomando lavabo, tapón Up&Down.
Смеситель для умывальника с элементом для регулирования донного клапана Up&Down.

Articolo	CROMO	BR	O
4437/U			
4437/UL			

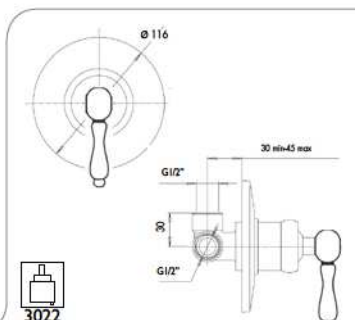
4435A



Monocomando bidet saltarello 1"1/4 lusso (con flessibile).
Bidet single-lever mixer, luxury 1"1/4 pop-up waste (with flexible).
Mitigeur bidet avec vidage 1"1/4 de luxe (avec flexible).
Einhand-Bidetbatterie mit Ablaufgarnitur 1"1/4 luxus (mit Schlauch).
Monomando bidet tapón accionado por varilla 1"1/4 lujo (con flexible).
Смеситель для раковины с донным клапаном 1"1/4 (гибкая подводка).

Articolo	CROMO	BR	O
4435A			
4435AL			

4415



Monocomando doccia incasso.
Shower built-in single-lever mixer.
Mitigeur pour douche à encaissement.
Unterputz-Duscheneinhebelmischer.
Monomando ducha para empotrar.
Встроенный смеситель для душа монокомандный.

Articolo	CROMO	BR	O
4415			
4415L			



**Golden
A420**



**Goldenlux
0401**



Eclipse
1915



Golden
0412LC



19_
Leva Eclipse.
Eclipse lever.
Lever Eclipse.
Eclipse Hebel.
Palanca Eclipse.
Рычаг Eclipse.



04_M
Leva Mery.
Golden-Mery lever.
Lever Golden-Mery.
Golden-Mery Hebel.
Palanca Golden-Mery.
Рычаг Golden-Mery.



03_LC
Leva Clinica.
clinic lever.
Lever clinique.
Klinik Hebel.
Palanca clinica.
Рычаг Leva Clinica.

0401



Monocomando vasca esterno con doccia duplex
External bathtub single-lever mixer with duplex shower
Mitigeur bain/douche mural avec douche duplex
Aufputz- Einhebelmischer mit Duplex Handbrause
Monomando bañera externo ducha duplex
Внешний смеситель для ванны с душевой лейкой

Articolo	CROMO					
0401						
1901						
0401M						

0400



Monocomando vasca esterno con doccia semplice
External bathtub single-lever mixer with simple shower
Mitigeur bain/douche mural avec douche simple
Aufputz- Einhebelmischer mit einfacher Handbrause
Monomando bañera externo ducha simple
Внешний смеситель для ванны с душевой лейкой

Articolo	CROMO					
0400						
1900						
0400M						

0403



Monocomando vasca incasso duplex con pulsante
Built-in single-lever mixer for duplex bath with button
Mitigeur bain/douche mural avec inverseur, flexible douchette et support
Einhand Unterputz - Wannenbatterie mit Umsteller, Schlauch und Handbrause
Monomando bañera externo ducha duplex con pulsador
Встроенный смеситель duplex с переключателем потока

Articolo	CROMO					
0403						
1903						
0403M						

0460



Centrale con deviatore per bordo vasca
Central with deviation for bath boarder set
Mitigeur monocommande bain à encastrer avec déviateur
Einbau-Einhebelmischer für Wanne mit Umsteller
Central con desviación para bordo bañera
Смеситель с девиатором на борт ванны

Articolo	CROMO					
0460						
1960						
0403M						

A420



Monocomando lavabo saltarello 1" attacco 1 1/4 (con flessibile)
Wash-basin single-lever mixer, 1" pop-up waste, 1 1/4 connection (with flex.)
Mitigeur lavabo avec vidage automatique 1" - fixation 1 1/4 (avec flexible)
Waschtisch - Einhebelmischer mit Ablaufgarnitur 1 - Anschluss 1 1/4 (mit flex.)
Monomando lavabo con desagüe automático 1" - Conexión 1 1/4 (con flex.)
Смеситель для раковины с донным клапаном 1", соединение 1 1/4 (гибкая подводка)

Articolo	CROMO					
A420						
A920						
A420M						
A320LC						

12
con tubetti in rame/
with copper tub



19_
Leva Eclipse.
Eclipse lever.
Levier Eclipse.
Eclipse Hebel.
Palanca Eclipse.
Рычаг Eclipse.



04_M
Leva Mery.
Golden-Mery lever.
Levier Golden-Mery.
Golden-Mery Hebel.
Palanca Golden-Mery.
Рычаг Golden-Mery.



03_LC
Leva Clinica.
clinic lever.
Levier clinique.
Klinik Hebel.
Palanca clinica.
Рычаг Leva Clinica.



A42I



-13
con tubetti in rame/
with copper tub

Monocomando bidet saltarello 1" attacco 1"1/4 (con flessibile)
Bidet single-lever mixer, 1" pop-up waste, 1"1/4 connection (with flexible)
Mitigeur bidet avec vidage automatique 1" - fixation 1"1/4 (avec flexible)
Bidet - Einhebelmischer mit Ablaufgarnitur 1" - Anschluss 1"1/4 (mit flexible)
Monomando bidet con desagüe automático 1" - Conexión 1"1/4 (con flex.)
Смеситель для биде с поп-апом 1", соединение 1"1/4 (гибкая подводка)

Articolo	CROMO				
A42I					
A92I					
A42IM					
A32ILC					

0415



Monocomando doccia incasso
Shower built-in mixer
Mitigeur pour douche à encaissement
Unterputz-Duscheneinhebelmischer
Monomando ducha para empotrar
Встроенный смеситель для душа монокомандный

Articolo	CROMO				
0415					
0415					
0415M					

0404



Monocomando doccia incasso con pulsante
Shower built-in single-lever mixer with button
Mitigeur pour douche à encaissement avec bouton-poussoir
Unterputz-Duscheneinhebelmischer mit Drücktaste
Monomando ducha para empotrar con pulsador
Встроенный смеситель для душа с переключателем

Articolo	CROMO				
0404					
1904					
0404M					

0414



Monocomando per doccia esterno senza flessibile
External shower single-lever mixer without flexible
Mitigeur pour douche externe sans flexible
Aufputz-Einhebelbatterie ohne Schlauch
Monomando ducha externo sin flexible
Внешний смеситель для душа без шланга

Articolo	CROMO				
0414					
1914					
0414M					



Articolo	CROMO				